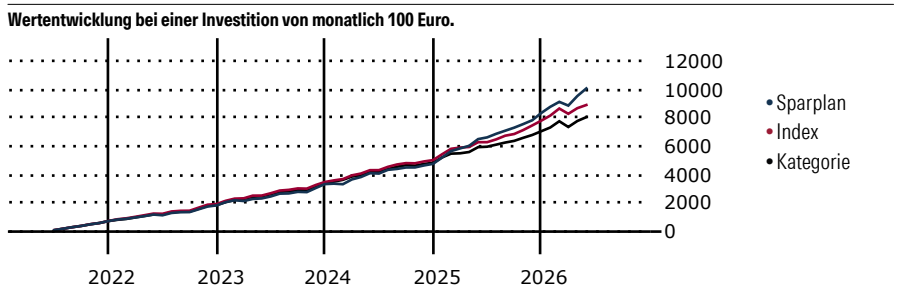


iShares STOXX Europe Select Dividend 30 UCITS ETF (DE)

| | | | | |
|---|--|----------------------------|------------------------------------|---|
| Morningstar Kategorie Index | Fondsbenchmark | Morningstar Rating™ | Morningstar Kategorie™ | Morningstar Sustainability Portfolio |
| Morningstar Developed Europe Dividend Yield >2.5% NR EUR (Gültig für den gesamten Bericht) | STOXX Europe Select Dividend 30 NR EUR | ★★★★★ | Aktien Europa dividendenorientiert | ESG Risk Rating™ |

Anlageziel

Der iShares STOXX Europe Select Dividend 30 (DE) ist ein börsengehandelter Indexfonds (Exchange Traded Fund, ETF), der möglichst genau die Wertentwicklung vom STOXX® Europe Select Dividend 30 Index abbildet. Der ETF investiert direkt in die im Index enthaltenen Wertpapiere. Der Index bietet Zugang zu den 30 europäischen Aktien mit den höchsten Dividendenzahlungen aus dem STOXX® Europe 600 Index. Der Index enthält ausschließlich Unternehmen, deren Dividende je Aktie in den vergangenen fünf Jahren nicht gesunken ist und...



| Sparplan Wertentwicklung in % p.a. (31 Mai 2026) | Sparpl. | +/-Idx | +/-Kat |
|--|---------|--------|--------|
| 1 Jahr | 38.38 | 15.97 | 21.18 |
| 3 Jahre | 30.24 | 10.90 | 15.97 |
| 5 Jahre | 20.78 | 5.03 | 9.11 |
| 10 Jahre | 13.52 | 2.30 | 4.92 |

KID SRI

◀ Geringeres Risiko Höheres Risiko ▶

Typischerweise niedrigere Erträge Typischerweise höhere Erträge

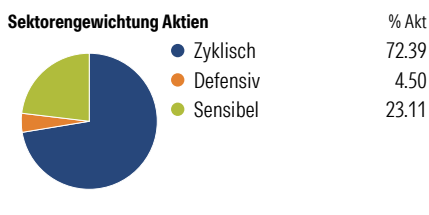
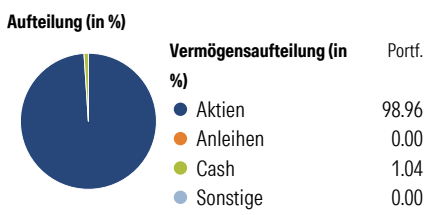
1 2 3 **4** 5 6 7

Quelle: Morningstar (09 Apr 2026)

| Rendite kumul. (%) (31 Mai 2026) | Fonds | +/-Idx | +/-Kat |
|----------------------------------|--------|--------|--------|
| 3 Jahre | 93.51 | 30.88 | 48.01 |
| 5 Jahre | 85.22 | 2.17 | 32.78 |
| 10 Jahre | 163.31 | 31.93 | 68.71 |
| Seit Auflage | - | - | - |

Kumulierte Wertentwicklung berechnet gemäß BVI.

Portfolio 25 Jun 2026



Risikokennzahlen

| | | | |
|-------------------|-------|-----------------|-------|
| Alpha | 4.49 | Sharpe Ratio | 1.72 |
| Beta | 1.12 | Std. Abweichung | 11.53 |
| R ² | 78.04 | 3 J. Risiko | Hoch |
| Information Ratio | 1.27 | 5 J. Risiko | Hoch |
| Tracking Error | 5.54 | 10 J. Risiko | > Ø |

Berechnungsgrundlage Morningstar DM Eur Div Yld >2.5% NR EUR (wenn zutreffend)

Top 10 Positionen (in %)

| Position | Sektor | Portf. |
|--------------------------------------|------------------------|--------|
| Legal & General Group PLC | Finanzdienstleistungen | 6.12 |
| Taylor Wimpey PLC | Industriewerte | 4.86 |
| B&M European Value Retail PLC | Einzelhandel | 4.45 |
| Teleperformance SE | Telekommunikation | 4.23 |
| Aegon Ltd | Finanzdienstleistungen | 4.21 |
| Signify NV | Technologie | 4.10 |
| ABN AMRO Bank NV | Finanzdienstleistungen | 4.01 |
| Aker BP ASA | Energie | 3.94 |
| NatWest Group PLC | Finanzdienstleistungen | 3.91 |
| Investec PLC | Finanzdienstleistungen | 3.74 |
| Positionen Aktien Gesamt | | 30 |
| Positionen Anleihen Gesamt | | 0 |
| % des Vermögens in Top 10 Positionen | | 43.57 |

Sektorengewichtung Aktien

| Sektor | % Akt |
|----------------------------|--------------|
| Zyklisch | 72.39 |
| Rohstoffe | 2.81 |
| Konsumgüter zyklisch | 11.47 |
| Finanzdienstleistungen | 54.78 |
| Immobilien | 3.33 |
| Sensibel | 23.11 |
| Telekommunikation | 1.99 |
| Energie | 9.21 |
| Industriewerte | 11.91 |
| Technologie | - |
| Defensiv | 4.50 |
| Konsumgüter nicht zyklisch | 4.50 |
| Gesundheitswesen | - |
| Versorger | - |

Regionen

| Region | % Akt |
|--------------------------|---------------|
| Amerika | 0.00 |
| USA | 0.00 |
| Kanada | 0.00 |
| Lateinamerika | 0.00 |
| Europa | 100.00 |
| Vereinigtes Königreich | 29.30 |
| Eurozone | 59.45 |
| Europa - ex Euro | 8.60 |
| Europa - Schwellenländer | 2.66 |
| Mittlerer Osten / Afrika | 0.00 |
| Asien | 0.00 |
| Japan | 0.00 |
| Australasien | 0.00 |
| Asien - Industrieländer | 0.00 |
| Asien - Schwellenländer | 0.00 |

Stammdaten

| | | | | | |
|---------------------|---|-------------------|--------------|----------------------|-------------|
| Fondsgesellschaft | BlackRock Asset Management Deutschland AG - ETF | Domizil | Deutschland | KID - andere Kosten | 0.31 |
| Internet | www.iShares.de | Währung | EUR | Transaktionskosten % | 0.09 |
| Fondsmanager | Nicht offengelegt | UCITS | Ja | Performance Fee % | 0.00 |
| Verantwortlich seit | 3 Mai 2005 | Ertragsverwendung | Ausschüttend | KID Datum | 09 Apr 2026 |
| Auflagedatum | 3 Mai 2005 | ISIN | DE0002635299 | Fondstyp SFDR | k.a. |
| NAV (29 Mai 2026) | 25.91 EUR | IMA Sektor | - | | |
| Fondsvolumen (Mio.) | 1234.56 EUR | ISA | Nein | | |
| | | R-/F-Nr. | F73 | | |