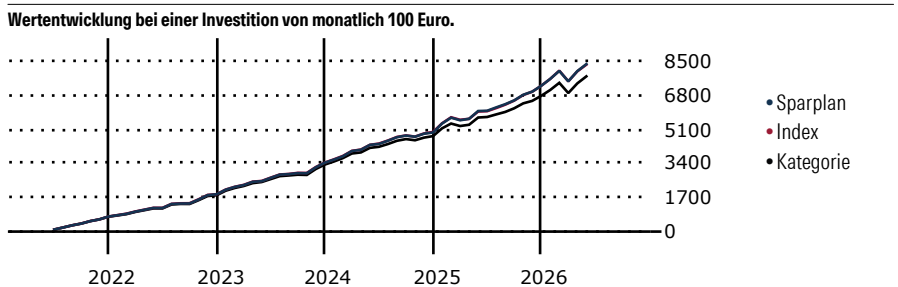


iShares STOXX Europe 600 UCITS ETF (DE) EUR (Dist)

Morningstar Kategorie Index	Fondsbenchmark	Morningstar Rating™	Morningstar Kategorie™	Morningstar Sustainalytics Portfolio ESG Risk Rating™
Morningstar Developed Europe Target Market Exposure NR EUR (Gültig für den gesamten Bericht)	STOXX Europe 600 NR EUR	★★★★	Aktien Europa Standardwerte Blend	

Anlageziel

Der Fonds strebt als Anlageziel die Erzielung einer Wertentwicklung an, die der Wertentwicklung des zugrunde liegenden Index entspricht. Hierzu wird eine exakte und vollständige Nachbildung des zugrunde liegenden Index angestrebt. Grundlage hierfür ist der passive Managementansatz. Er beinhaltet im Gegensatz zum aktiven Managementansatz das Prinzip, dass die Entscheidungen über den Erwerb oder die Veräußerung von Vermögenswerten und die jeweilige Gewichtung dieser Vermögenswerte im Fonds durch den zugrunde liegenden...



Sparplan Wertentwicklung in % p.a. (31 Mai 2026)	Sparpl.	+/-Idx	+/-Kat
1 Jahr	20.56	0.33	3.32
3 Jahre	15.89	0.32	3.50
5 Jahre	13.11	0.13	3.05
10 Jahre	10.55	0.11	2.38

KID SRI

◀ Geringeres Risiko Höheres Risiko ▶

Typischerweise niedrigere Erträge Typischerweise höhere Erträge

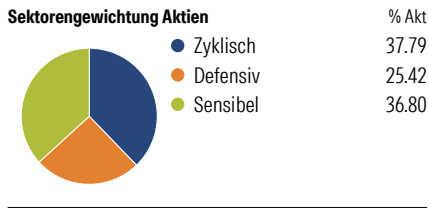
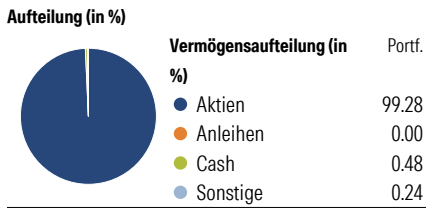
1 2 3 **4** 5 6 7

Quelle: Morningstar (09 Apr 2026)

Rendite kumul. (%) (31 Mai 2026)	Fonds	+/-Idx	+/-Kat
3 Jahre	50.72	0.96	12.07
5 Jahre	60.66	-1.18	16.28
10 Jahre	137.56	2.71	38.12
Seit Auflage	-	-	-

Kumulierte Wertentwicklung berechnet gemäß BVI.

Portfolio 25 Jun 2026



Risikokennzahlen

Alpha	0.01	Sharpe Ratio	1.06
Beta	1.02	Std. Abweichung	10.75
R ²	99.65	3 J. Risiko	∅
Information Ratio	0.36	5 J. Risiko	∅
Tracking Error	0.67	10 J. Risiko	∅

Berechnungsgrundlage Morningstar DM Eur TME NR EUR (wenn zutreffend)

Top 10 Positionen (in %)

Position	Sektor	Portf.
ASML Holding NV	Elektronik	4.65
HSBC Holdings PLC	Bank	2.16
Novartis AG Registered Shares	Pharma	1.96
Roche Holding AG Ordinary...	Pharma	1.92
AstraZeneca PLC	Pharma	1.90
Nestle SA	Lebensmittel	1.76
Siemens AG	Industrie	1.51
Shell PLC	Energie	1.43
Banco Santander SA	Bank	1.32
Schneider Electric SE	Industrie	1.21
Positionen Aktien Gesamt		598
Positionen Anleihen Gesamt		0
% des Vermögens in Top 10 Positionen		19.80

Sektorengewichtung Aktien

Sektor	% Akt
Zyklisch	37.79
Rohstoffe	5.37
Konsumgüter zyklisch	6.89
Finanzdienstleistungen	24.36
Immobilien	1.16
Sensibel	36.80
Telekommunikation	2.77
Energie	4.83
Industriewerte	19.67
Technologie	9.52
Defensiv	25.42
Konsumgüter nicht zyklisch	8.13
Gesundheitswesen	12.67
Versorger	4.62

Regionen

Region	% Akt
Amerika	1.13
USA	1.08
Kanada	0.00
Lateinamerika	0.05
Europa	98.32
Vereinigtes Königreich	21.42
Eurozone	52.11
Europa - ex Euro	23.83
Europa - Schwellenländer	0.92
Mittlerer Osten / Afrika	0.04
Asien	0.55
Japan	0.00
Australasien	0.00
Asien - Industrieländer	0.55
Asien - Schwellenländer	0.00

Stammdaten

Fondsgesellschaft	BlackRock Asset Management Deutschland AG - ETF	Domizil	Deutschland	KID - andere Kosten	0.20
Internet	www.iShares.de	Währung	EUR	Transaktionskosten %	0.01
Fondsmanager	Nicht offengelegt	UCITS	Ja	Performance Fee %	0.00
Verantwortlich seit	13 Feb 2004	Ertragsverwendung	Ausschüttend	KID Datum	09 Apr 2026
Auflagedatum	13 Feb 2004	ISIN	DE0002635307	Fondstyp SFDR	k.a.
NAV (29 Mai 2026)	62.92 EUR	IMA Sector	-		
Fondsvolumen (Mio.)	10377.32 EUR	ISA	Nein		
		R-/F-Nr.	F90		

*Alle Kosten, die der Fonds im Laufe eines Jahres zu tragen hat. Bei Dachfonds werden auch die Kosten der Zielfonds berücksichtigt. Nicht enthalten sind Performance-abhängige Gebühren (sofern diese anfallen) und Transaktionskosten.