

Amundi MSCI World ESG Selection UCITS ETF ACC (EUR)

Morningstar Kategorie Index

 Morningstar Global Target Market
 Exposure NR USD

(Gültig für den gesamten Bericht)

Fondsbenchmark

 MSCI World ESG Sel P-Series 5% IC
 NR USD

Morningstar Rating™

★★★★★

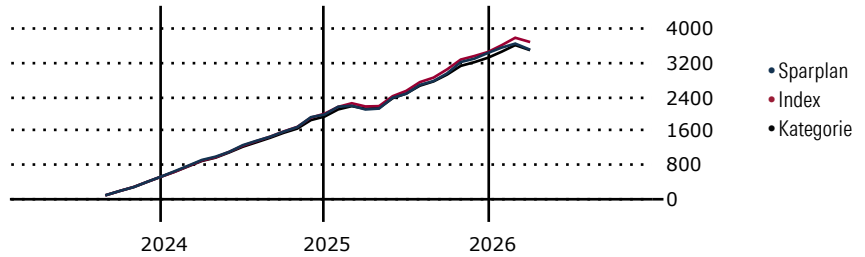
Morningstar Kategorie™

 Aktien weltweit Standardwerte
 Blend

Morningstar ESG Risk Rating™

Anlageziel

Das Ziel besteht in der Nachbildung der Wertentwicklung des MSCI World ESG Leaders Select 5 % Issuer Capped Index. Der Index ist ein Aktienindex, der auf dem MSCI World Index (der „Parent-Index“) basiert, der die Wertpapiere mit hoher und mittlerer Marktkapitalisierung der 23 entwickelten Länder repräsentiert und von Unternehmen ausgegeben wird, die in jedem Sektor des Parent-Index über das höchste Umwelt-, Sozial- und Governance-Rating („ESG“) verfügen. Der Index ist ein Netto-Gesamtertragsindex, was bedeutet, dass...

Wertentwicklung bei einer Investition von monatlich 100 Euro.

Sparplan Wertentwicklung in % p.a. (31 Mrz 2026)

| | Sparpl. | +/-Idx | +/-Kat |
|----------|---------|--------|--------|
| 1 Jahr | 2.03 | -5.78 | -0.68 |
| 3 Jahre | - | - | - |
| 5 Jahre | - | - | - |
| 10 Jahre | - | - | - |

KID SRI

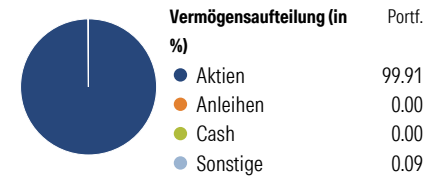
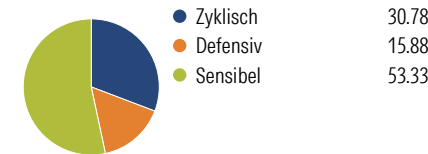
◀ Geringeres Risiko Höheres Risiko ▶
 Typischerweise niedrigere Erträge Typischerweise höhere Erträge


 Quelle: Morningstar
 (13 Feb 2026)

Rendite kumul. (%) (31 Mrz 2026)

| | Fonds | +/-Idx | +/-Kat |
|--------------|--------|--------|--------|
| 3 Jahre | - | - | - |
| 5 Jahre | - | - | - |
| 10 Jahre | - | - | - |
| Seit Auflage | 106.26 | - | - |

Kumulierte Wertentwicklung berechnet gemäß BVI.

Portfolio 14 Apr 2026
Aufteilung (in %)

Sektorengewichtung Aktien

Risikokennzahlen

| | | |
|-------------------|-------------------|-----|
| Alpha | - Sharpe Ratio | - |
| Beta | - Std. Abweichung | - |
| R ² | - 3 J. Risiko | > 0 |
| Information Ratio | - 5 J. Risiko | > 0 |
| Tracking Error | - 10 J. Risiko | - |

Berechnungsgrundlage Morningstar Global TME NR USD (wenn zutreffend)

| Top 10 Positionen (in %) | Sektor | Portf. |
|--------------------------------------|-----------|--------|
| NVIDIA Corp | IT | 5.67 |
| Microsoft Corp | IT | 4.96 |
| Alphabet Inc Class A | IT | 3.01 |
| Alphabet Inc Class C | IT | 2.49 |
| Tesla Inc | Automobil | 2.44 |
| ASML Holding NV | IT | 2.24 |
| Eli Lilly and Co | Pharma | 1.75 |
| Advanced Micro Devices Inc | IT | 1.57 |
| Lam Research Corp | IT | 1.30 |
| Visa Inc Class A | Finanz | 1.24 |
| Positionen Aktien Gesamt | | 648 |
| Positionen Anleihen Gesamt | | 0 |
| % des Vermögens in Top 10 Positionen | | 26.66 |

| Sektorengewichtung Aktien | % Akt |
|----------------------------|--------------|
| Zyklisch | 30.78 |
| Rohstoffe | 3.62 |
| Konsumgüter zyklisch | 8.95 |
| Finanzdienstleistungen | 15.89 |
| Immobilien | 2.32 |
| Sensibel | 53.33 |
| Telekommunikation | 11.08 |
| Energie | 0.12 |
| Industriewerte | 10.86 |
| Technologie | 31.28 |
| Defensiv | 15.88 |
| Konsumgüter nicht zyklisch | 4.99 |
| Gesundheitswesen | 9.49 |
| Versorger | 1.41 |

| Regionen | % Akt |
|--------------------------|--------------|
| Amerika | 72.61 |
| USA | 68.81 |
| Kanada | 3.60 |
| Lateinamerika | 0.20 |
| Europa | 17.86 |
| Vereinigtes Königreich | 3.65 |
| Eurozone | 9.67 |
| Europa - ex Euro | 4.49 |
| Europa - Schwellenländer | 0.02 |
| Mittlerer Osten / Afrika | 0.03 |
| Asien | 9.53 |
| Japan | 6.98 |
| Australasien | 1.31 |
| Asien - Industrieländer | 1.22 |
| Asien - Schwellenländer | 0.02 |

Stammdaten

| | | | | | |
|---------------------|---------------------------|-------------------|---------------|----------------------|-------------|
| Fondsgesellschaft | Amundi Ireland Limited | Domizil | Irland | KID - andere Kosten | 0.18 |
| Internet | www.pioneerinvestments... | Währung | EUR | Transaktionskosten % | 0.03 |
| Fondsmanager | - | UCITS | Ja | Performance Fee % | 0.00 |
| Verantwortlich seit | - | Ertragsverwendung | Thesaurierend | KID Datum | 13 Feb 2026 |
| Auflagedatum | 6 Jul 2023 | ISIN | IE00016PSX47 | Fondstyp SFDR | Artikel 8 |
| NAV (31 Mrz 2026) | 95.29 EUR | IMA Sector | Global | | |
| Fondsvolumen (Mio.) | 2188.23 USD | ISA | Nein | | |
| | | R-/F-Nr. | F164 | | |

*Alle Kosten, die der Fonds im Laufe eines Jahres zu tragen hat. Bei Dachfonds werden auch die Kosten der Zielfonds berücksichtigt. Nicht enthalten sind Performance-abhängige Gebühren (sofern diese anfallen) und Transaktionskosten.