

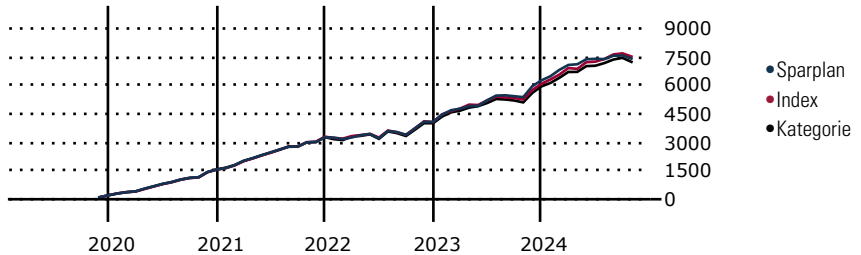
Janus Henderson Continental European Fund A2 EUR

Morningstar Kategorie Index **Fondsbenchmark** **Morningstar Rating™** **Morningstar Kategorie™** **Morningstar Sustainability Rating™**
 Morningstar Developed Europe ex- MSCI Europe Ex UK NR EUR **★★★** Aktien Europa ohne Großbritannien
 UK Target Market Exposure NR EUR Standardwerte
 (Gültig für den gesamten Bericht)

Anlageziel

Der Fonds strebt eine langfristige Rendite an, die höher ist als die, die auf lange Sicht typischerweise mit Anlagen an den kontinentaleuropäischen Aktienmärkten erzielt wird. Dazu investiert er jederzeit mindestens zwei Drittel seines Nettovermögens in: – Unternehmen mit Geschäftssitz in Kontinentaleuropa, – Unternehmen, die ihren Sitz zwar nicht in Kontinentaleuropa haben, aber die entweder den überwiegenden Teil ihrer Geschäftstätigkeit dort ausüben oder bei denen es sich um Holdinggesellschaften handelt, in deren...

Wertentwicklung bei einer Investition von monatlich 100 Euro.



Sparplan Wertentwicklung

in % p.a. (31 Okt 2024)	Sparpl.	+/-Idx	+/-Kat
1 Jahr	-1.02	-6.15	-3.76
3 Jahre	7.68	-1.11	0.65
5 Jahre	8.39	-0.59	0.94
10 Jahre	7.46	-0.28	0.64

KID SRI

◀ Geringeres Risiko Höheres Risiko ▶
 Typischerweise niedrigere Erträge Typischerweise höhere Erträge

1 2 3 **4** 5 6 7

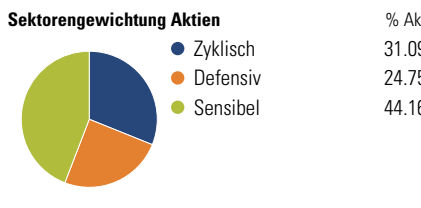
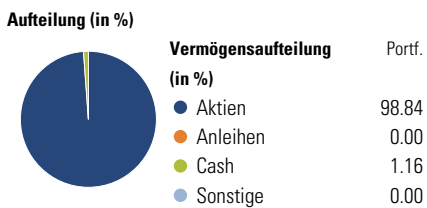
Quelle: Morningstar (14 Feb 2024)

Rendite kumul. (%) (31 Okt 2024)

	Fonds	+/-Idx	+/-Kat
3 Jahre	12.21	-1.36	3.94
5 Jahre	47.59	0.24	3.38
10 Jahre	99.88	-4.18	-5.72
Seit Auflage	351.47	-	-

Kumulierte Wertentwicklung berechnet gemäß BVI.

Portfolio 31 Okt 2024



Risikokennzahlen

Alpha	-0.33	Sharpe Ratio	0.20
Beta	0.99	Std. Abweichung	14.75
R ²	94.14	3 J. Risiko	0
Information Ratio	-0.12	5 J. Risiko	Niedrig
Tracking Error	3.55	10 J. Risiko	Niedrig

Berechnungsgrundlage Morningstar DM Eur xUK TME NR EUR (wenn zutreffend)

Top 10 Positionen (in %)

Position	Sektor	Portf.
Novo Nordisk AS Class B	Pharma	6.29
ASML Holding NV	IT	5.26
SAP SE	IT	4.75
Schneider Electric SE	Industrie	3.64
Siemens AG	Industrie	3.16
CRH PLC	Industrie	3.14
UniCredit SpA	Bank	3.08
Sanofi SA	Pharma	2.92
Compagnie de Saint-Gobain SA	Industrie	2.91
Linde PLC	Industrie	2.89
Positionen Aktien Gesamt		44
Positionen Anleihen Gesamt		0
% des Vermögens in Top 10 Positionen		38.05

Sektorengewichtung Aktien

Sektor	% Akt
Zyklisch	31.09
Rohstoffe	11.67
Konsumgüter zyklisch	5.38
Finanzdienstleistungen	12.35
Immobilien	1.69
Sensibel	44.16
Telekommunikation	2.58
Energie	4.64
Industriewerte	22.33
Technologie	14.61
Defensiv	24.75
Konsumgüter nicht zyklisch	9.16
Gesundheitswesen	15.58
Versorger	-

Regionen

Region	% Akt
Amerika	6.11
USA	6.11
Kanada	0.00
Lateinamerika	0.00
Europa	93.89
Vereinigtes Königreich	3.06
Eurozone	76.27
Europa - ex Euro	14.56
Europa -Schwellenländer	0.00
Mittlerer Osten / Afrika	0.00
Asien	0.00
Japan	0.00
Australasien	0.00
Asien - Industrieländer	0.00
Asien - Schwellenländer	0.00

Stammdaten

Fondsgesellschaft	Janus Henderson Investors	Domizil	Luxemburg	KID - andere Kosten	1.64
Internet	www.janushenderson.com	Währung	EUR	Transaktionskosten %	0.22
Fondsmanager	Tom O'Hara	UCITS	Ja	Performance Fee %	0.00
Verantwortlich seit	31 Jan 2020	Ertragsverwendung	Thesaurierend	KID Datum	14 Feb 2024
Auflagedatum	29 Okt 2004	ISIN	LU0201071890	Fondstyp SFDR	Artikel 8
NAV (31 Okt 2024)	16.63 EUR	IMA Sector	-		
Fondsvolumen (Mio.)	2811.87 EUR	ISA	Ja		
		R-/F-Nr.	R72		

*Alle Kosten, die der Fonds im Laufe eines Jahres zu tragen hat. Bei Dachfonds werden auch die Kosten der Zielfonds berücksichtigt. Nicht enthalten sind Performance-abhängige Gebühren (sofern diese anfallen) und Transaktionskosten.