

DWS Funds Global Protect 80

Morningstar Kategorie Index
(Gültig für den gesamten Bericht)

Fondsbenchmark
Not Benchmarked

Morningstar Rating™
k.a.

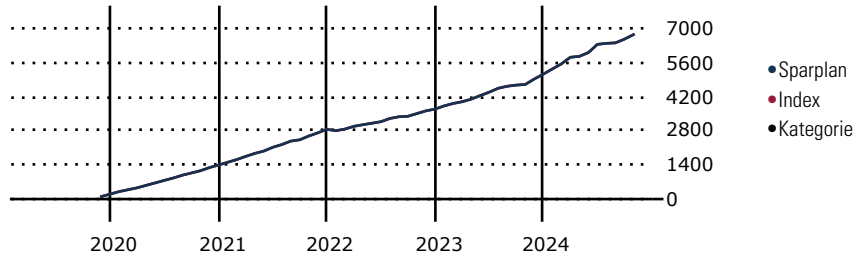
Morningstar Kategorie™
Garantiefonds

Morningstar Sustainability Rating™

Anlageziel

Der Teilfonds kann jeweils von 0% bis zu 100% in fest- und variabel verzinsliche Wertpapiere, in Aktien, in Anteile an Organismen für gemeinsame Anlagen in Wertpapieren oder börsengehandelten Fonds (ETF – Exchange Traded Funds) investieren. Zum exakten Garantiefumfang siehe Verkaufsprospekt.

Wertentwicklung bei einer Investition von monatlich 100 Euro.



Sparplan Wertentwicklung in % p.a. (-)	Sparpl.	+/-Idx	+/-Kat
1 Jahr	11.61	-	-
3 Jahre	6.76	-	-
5 Jahre	4.59	-	-
10 Jahre	2.58	-	-

KID SRI

◀ Geringeres Risiko Höheres Risiko ▶

Typischerweise niedrigere Erträge Typischerweise höhere Erträge

1 2 3 4 5 6 7

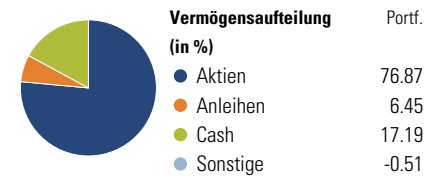
Quelle: Morningstar (29 Apr 2024)

Rendite kumul. (%) (31 Okt 2024)	Fonds	+/-Idx	+/-Kat
3 Jahre	6.45	-	-
5 Jahre	13.83	-	-
10 Jahre	25.09	-	-
Seit Auflage	73.70	-	-

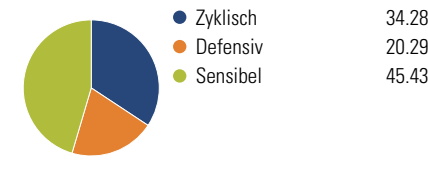
Kumulierte Wertentwicklung berechnet gemäß BVI.

Portfolio 30 Sep 2024

Aufteilung (in %)



Sektorengewichtung Aktien



Risikokennzahlen

Alpha	-	Sharpe Ratio	0.04
Beta	-	Std. Abweichung	5.92
R ²	-	3 J. Risiko	-
Information Ratio	-	5 J. Risiko	-
Tracking Error	-	10 J. Risiko	-

Top 10 Positionen (in %)	Sektor	Portf.
Xtrackers MSCI USA Swap ETF 1C	—	14.17
Xtrackers MSCI USA ESG ETF 1C	—	12.88
Deutsche Managed Euro Fund...	—	4.98
DWS ESG Akkumula ID	—	4.76
DWS Institutional ESG Pen...	—	3.97
DWS Vermögensbildungsfonds I ID	—	3.95
DWS Institutional ESG Euro Mny...	—	2.99
DWS Institutional ESG Flex Yield	—	2.98
DWS ESG Euro Money Market Fund	—	2.98
DWS Vorsorge Geldmarkt LC	—	2.98
Positionen Aktien Gesamt		0
Positionen Anleihen Gesamt		0
% des Vermögens in Top 10 Positionen		56.65

Sektorengewichtung Anleihen

Sektor	% Anl
Staatlich	0.33
Firmen	25.78
Abgesichert	1.52
Öffentlich	0.00
Liquide Mittel	72.00
Derivate	0.37

Regionen

Region	% Akt
Amerika	62.26
USA	59.61
Kanada	1.91
Lateinamerika	0.74
Europa	21.54
Vereinigtes Königreich	3.80
Eurozone	11.51
Europa - ex Euro	5.29
Europa -Schwellenländer	0.13
Mittlerer Osten / Afrika	0.81
Asien	16.21
Japan	5.07
Australasien	1.09
Asien - Industrieländer	4.78
Asien - Schwellenländer	5.27

Stammdaten

Fondsgesellschaft	DWS Investment S.A.	Domizil	Luxemburg	KID - andere Kosten	1.37
Internet	www.dws.lu	Währung	EUR	Transaktionskosten %	0.04
Fondsmanager	Ralf Mueller	UCITS	Ja	Performance Fee %	-
Verantwortlich seit	1 Aug 2018	Ertragsverwendung	Thesaurierend	KID Datum	29 Apr 2024
Auflegedatum	2 Aug 2004	ISIN	LU0188157704	Fondstyp SFDR	Artikel 8
NAV (31 Okt 2024)	173.70 EUR	IMA Sector	-		
Fondsvolumen (Mio.)	389.25 EUR	ISA	Nein		
		R-/F-Nr.	F79		

*Alle Kosten, die der Fonds im Laufe eines Jahres zu tragen hat. Bei Dachfonds werden auch die Kosten der Zielfonds berücksichtigt. Nicht enthalten sind Performance-abhängige Gebühren (sofern diese anfallen) und Transaktionskosten.