

# BlackRock Global Funds - ESG Multi-Asset Fund A2 EUR

**Morningstar Kategorie Index**

 Morningstar Euro Moderate Global 50% MSCI World NR EUR, 50%  
 Target Allocation NR EUR

(Gültig für den gesamten Bericht)

**Fondsbenchmark**

FTSE WGBI Hdg EUR

**Morningstar Rating™**

★★★★★

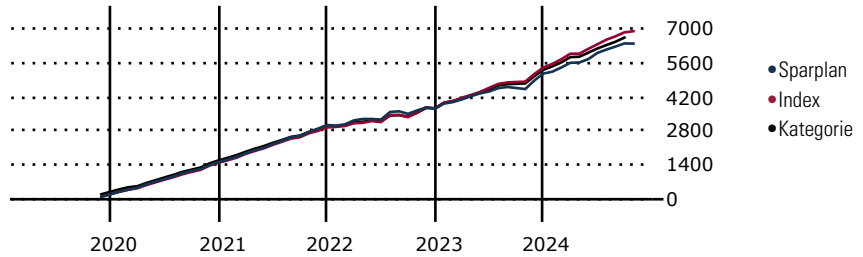
**Morningstar Kategorie™**

 Mischfonds EUR ausgewogen -  
 Global

**Morningstar Sustainability Rating™**

**Anlageziel**

Der Fonds verfolgt eine Vermögensverteilungspolitik, welche auf maximale Gewinne in Euro abzielt. Der Fonds legt weltweit in Aktien und festverzinsliche übertragbare Wertpapiere an. Das Währungsengagement des Fonds kann in Euro abgesichert werden, sofern dies für angemessen erachtet wird. Außerdem wird das Währungsrisiko bei Anlagen für eine Auswahl von festverzinslichen übertragbaren Wertpapieren aus aller Welt mit Hilfe von Absicherungsstrategien (Hedging) flexibel gemanaged, einschließlich wechselseitiger...

**Wertentwicklung bei einer Investition von monatlich 100 Euro.**

**Sparplan Wertentwicklung**

in % p.a. (30 Sep 2024)	Sparpl.	+/-Idx	+/-Kat
1 Jahr	5.94	-4.32	-5.85
3 Jahre	2.09	-4.83	-3.45
5 Jahre	2.43	-3.03	-1.49
10 Jahre	3.62	-1.37	0.60

**KID SRI**

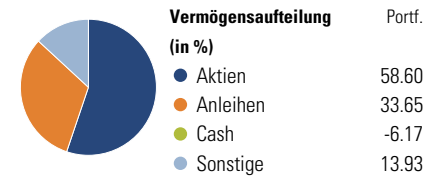
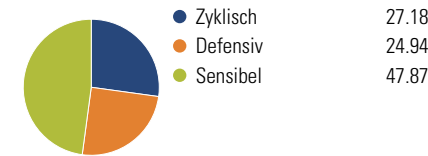
◀ Geringeres Risiko ..... Höheres Risiko ▶  
 Typischerweise niedrigere Erträge      Typischerweise höhere Erträge


 Quelle: Morningstar  
 (15 Apr 2024)

**Rendite kumul. (%)**

(31 Okt 2024)	Fonds	+/-Idx	+/-Kat
3 Jahre	-3.36	-	-
5 Jahre	21.36	-	-
10 Jahre	44.16	-	-
Seit Auflage	92.60	-	-

Kumulierte Wertentwicklung berechnet gemäß BVI.

**Portfolio 30 Sep 2024**
**Aufteilung (in %)**

**Sektorengewichtung Aktien**

**Risikokennzahlen**

Alpha	-3.37	Sharpe Ratio	-0.32
Beta	0.96	Std. Abweichung	8.87
R <sup>2</sup>	83.77	3 J. Risiko	0
Information Ratio	-0.97	5 J. Risiko	0
Tracking Error	3.55	10 J. Risiko	0

Berechnungsgrundlage Morningstar EU Mod Gbl Tgt Alloc NR EUR (wenn zutreffend)

**Top 10 Positionen (in %)**

Position	Sektor	Portf.
Greencoat UK Wind	—	3.25
NVIDIA Corp	🏠	2.31
Microsoft Corp	🏠	2.16
iShares Physical Gold ETC	—	2.15
Apple Inc	🏠	1.82
10 Year Treasury Note Future...	—	1.75
Dec24 Dax C @ 19700.000000	—	1.75
Syncona Ord	—	1.72
Novo Nordisk AS Class B	🏠	1.67
Long Gilt Dec 24	—	1.56
Positionen Aktien Gesamt		373
Positionen Anleihen Gesamt		444
% des Vermögens in Top 10 Positionen		20.13

**Sektorengewichtung Anleihen**

Sektor	% Anl
Staatlich	61.18
Firmen	56.38
Abgesichert	6.71
Öffentlich	0.58
Liquide Mittel	-25.04
Derivate	0.18

**Regionen**

Region	% Akt
<b>Amerika</b>	<b>70.27</b>
USA	68.10
Kanada	2.17
Lateinamerika	0.00
<b>Europa</b>	<b>25.23</b>
Vereinigtes Königreich	5.10
Eurozone	13.33
Europa - ex Euro	6.79
Europa -Schwellenländer	0.00
Mittlerer Osten / Afrika	0.01
<b>Asien</b>	<b>4.50</b>
Japan	3.01
Australasien	0.87
Asien - Industrieländer	0.62
Asien - Schwellenländer	0.00

**Stammdaten**

Fondsgesellschaft	BlackRock (Luxemburg) SA	Domizil	Luxemburg	KID - andere Kosten	1.52
Internet	www.blackrock.com	Währung	EUR	Transaktionskosten %	0.38
Fondsmanager	Conan McKenzie	UCITS	Ja	Performance Fee %	0.00
Verantwortlich seit	1 Mai 2018	Ertragsverwendung	Thesaurierend	KID Datum	15 Apr 2024
Auflegedatum	4 Jan 1999	ISIN	LU0093503497	Fondstyp SFDR	Artikel 8
NAV (31 Okt 2024)	19.26 EUR	IMA Sector	-		
Fondsvolumen (Mio.)	4675.26 EUR	ISA	Nein		
		R-/F-Nr.	F113		

\*Alle Kosten, die der Fonds im Laufe eines Jahres zu tragen hat. Bei Dachfonds werden auch die Kosten der Zielfonds berücksichtigt. Nicht enthalten sind Performance-abhängige Gebühren (sofern diese anfallen) und Transaktionskosten.