

JPMorgan Funds - Europe Dynamic Technologies Fund A (dist) EUR

Morningstar Kategorie Index

Morningstar Global Technology NRMSCI Eur IMI/Info Tech 10-40 NR USD

(Gültig für den gesamten Bericht)

Fondsbenchmark

Eur IMI/Info Tech 10-40 NR USD

Morningstar Rating™

★★

Morningstar Kategorie™

Branchen: Technologie

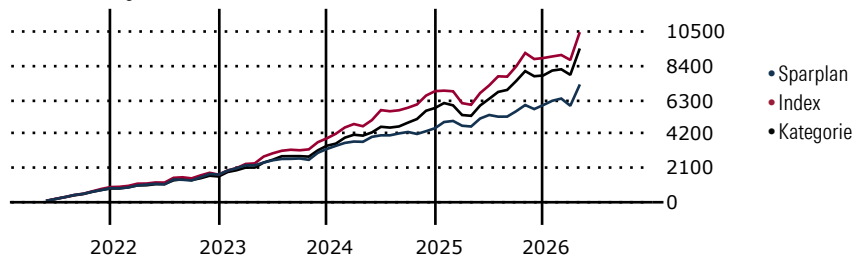
Morningstar ESG Risk Rating™



Anlageziel

Mindestens 67% des Vermögens des Teilfonds (ohne Barmittel oder barmittelähnliche Anlagen) werden in Aktien von Unternehmen mit Bezug zum Technologiesektor (inklusive u.a. Technologie, Medien und Telekommunikation) investiert, die in einem europäischen Land ansässig sind oder den überwiegenden Teil ihrer Geschäftstätigkeit in einem europäischen Land ausüben.

Wertentwicklung bei einer Investition von monatlich 100 Euro.



Sparplan Wertentwicklung in % p.a. (30 Apr 2026)	Sparpl.	+/-Idx	+/-Kat
1 Jahr	28.23	-11.07	-13.01
3 Jahre	11.20	-14.57	-13.90
5 Jahre	7.06	-15.01	-10.85
10 Jahre	9.64	-11.64	-5.74

KID SRI

◀ Geringeres Risiko Höheres Risiko ▶

Typischerweise niedrigere Erträge Typischerweise höhere Erträge

1 2 3 4 **5** 6 7

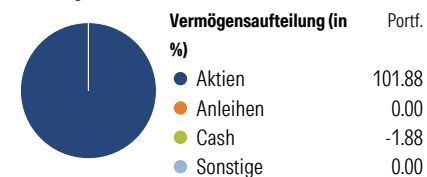
Quelle: Morningstar (27 Apr 2026)

Rendite kumul. (%) (30 Apr 2026)	Fonds	+/-Idx	+/-Kat
3 Jahre	28.32	-87.28	-72.48
5 Jahre	17.58	-111.62	-44.86
10 Jahre	211.70	-431.98	-250.08
Seit Auflage	497.49	-	-

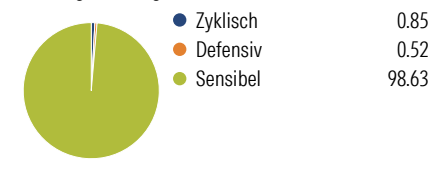
Kumulierte Wertentwicklung berechnet gemäß BVI.

Portfolio 31 Mrz 2026

Verteilung (in %)



Sektorengewichtung Aktien



Risikokennzahlen

Alpha	-13.35	Sharpe Ratio	0.38
Beta	0.84	Std. Abweichung	18.65
R ²	64.35	3 J. Risiko	< 0
Information Ratio	-1.59	5 J. Risiko	0
Tracking Error	13.20	10 J. Risiko	0

Berechnungsgrundlage Morningstar Gbl Tech NR USD (wenn zutreffend)

Top 10 Positionen (in %)

Position	Sektor	Portf.
ASM International NV	Elektronik	9.44
ASML Holding NV	Elektronik	9.37
Infineon Technologies AG	Elektronik	8.11
SAP SE	Software	6.21
Halma PLC	Pharmazie	5.52
Capgemini SE	Software	5.01
Telefonaktiebolaget L M...	Telekommunikation	4.40
STMicroelectronics NV	Elektronik	4.24
Nokia Oyj	Telekommunikation	4.22
Nebius Group NV Shs Class-A-	Software	4.21
Positionen Aktien Gesamt		58
Positionen Anleihen Gesamt		0
% des Vermögens in Top 10 Positionen		60.74

Sektorengewichtung Aktien

Sektor	% Akt
Zyklisch	0.85
Rohstoffe	-
Konsumgüter zyklisch	0.85
Finanzdienstleistungen	-
Immobilien	-
Sensibel	98.63
Telekommunikation	6.37
Energie	0.50
Industriewerte	9.31
Technologie	82.45
Defensiv	0.52
Konsumgüter nicht zyklisch	-
Gesundheitswesen	0.52
Versorger	-

Regionen

Region	% Akt
Amerika	0.00
USA	0.00
Kanada	0.00
Lateinamerika	0.00
Europa	95.84
Vereinigtes Königreich	13.18
Eurozone	67.33
Europa - ex Euro	15.32
Europa -Schwellenländer	0.00
Mittlerer Osten / Afrika	0.00
Asien	4.16
Japan	0.00
Australasien	0.00
Asien - Industrieländer	4.16
Asien - Schwellenländer	0.00

Stammdaten

Fondsgesellschaft	JPMorgan Asset Management (Europe) S.à r.l.	Domizil	Luxemburg	KID - andere Kosten	1.75
Internet	http://www.jpmorganass...	Währung	EUR	Transaktionskosten %	0.68
Fondsmanager	Jonathan Ingram	UCITS	Ja	Performance Fee %	0.00
Verantwortlich seit	1 Mrz 2007	Ertragsverwendung	Ausschüttend	KID Datum	27 Apr 2026
Auflegedatum	8 Nov 1999	ISIN	LU0104030142	Fondstyp SFDR	Artikel 8
NAV (30 Apr 2026)	53.64 EUR	IMA Sector	-		
Fondsvolumen (Mio.)	347.36 EUR	ISA	Ja		
		R-/F-Nr.	R99		

*Alle Kosten, die der Fonds im Laufe eines Jahres zu tragen hat. Bei Dachfonds werden auch die Kosten der Zielfonds berücksichtigt. Nicht enthalten sind Performance-abhängige Gebühren (sofern diese anfallen) und Transaktionskosten.