

nordasia.com

Morningstar Kategorie Index

Morningstar Global Technology
Target Market Exposure NR USD

(Gültig für den gesamten Bericht)

Fondsbenchmark

Not Benchmarked

Morningstar Rating™

★★

Morningstar Kategorie™

Branchen: Technologie

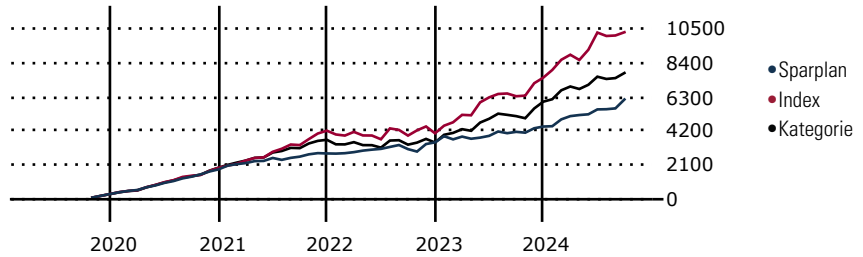
Morningstar Sustainability Rating™



Anlageziel

Ziel des Managements ist es, unter Berücksichtigung der eingegangenen Risiken und der Entwicklung der Kapitalmärkte, eine angemessene Wertentwicklung zu erzielen. Um sein Ziel zu erreichen, legt der Fonds mindestens 51% des Wertes des Fonds in Wertpapieren, von Unternehmen, die im asiatisch-pazifischen Raum, einschließlich Australien und Neuseeland, ihren Firmensitz, Hauptsitz oder Geschäftsschwerpunkt haben; mindestens 51% des Wertes des Fonds in Aktien; mindestens 51% des Wertes des Fonds in Wertpapiere solcher...

Wertentwicklung bei einer Investition von monatlich 100 Euro.



Sparplan Wertentwicklung

in % p.a. (30 Sep 2024)	Sparpl.	+/-Idx	+/-Kat
1 Jahr	22.04	-9.04	1.66
3 Jahre	3.95	-20.01	-8.67
5 Jahre	0.87	-20.77	-9.37
10 Jahre	4.20	-16.91	-8.33

KID SRI



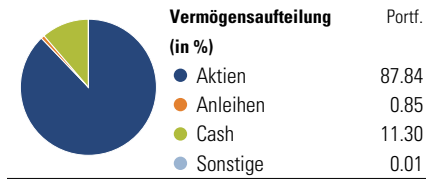
Rendite kumul. (%)

(30 Sep 2024)	Fonds	+/-Idx	+/-Kat
3 Jahre	-11.72	-67.07	-21.76
5 Jahre	20.31	-161.89	-74.09
10 Jahre	82.48	-457.17	-238.74
Seit Auflage	-5.46	-	-

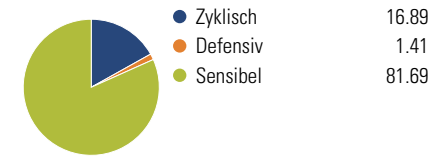
Kumulierte Wertentwicklung berechnet gemäß BVI.

Portfolio 31 Aug 2024

Aufteilung (in %)



Sektorengewichtung Aktien



Risikokennzahlen

Alpha	-12.58	Sharpe Ratio	-0.31
Beta	0.42	Std. Abweichung	15.64
R ²	26.33	3 J. Risiko	Niedrig
Information Ratio	-0.90	5 J. Risiko	Niedrig
Tracking Error	21.94	10 J. Risiko	Niedrig

Berechnungsgrundlage Morningstar Gbl Tech TME NR USD (wenn zutreffend)

Top 10 Positionen (in %)

Position	Sektor	Portf.
Nippon Telegraph & Telephone...	Telekommunikation	9.21
Tencent Holdings Ltd	Technologie	8.92
Amundi Euro Liquidity-Rated...	-	7.79
Taiwan Semiconductor...	Technologie	6.72
KT Corp	Telekommunikation	4.02
Samsung Electronics Co Ltd	Technologie	3.32
Alibaba Group Holding Ltd...	Technologie	3.11
Samsung Electronics Co Ltd...	Technologie	2.98
PT Telkom Indonesia (Persero)...	Telekommunikation	2.95
SK Hynix Inc	Technologie	2.85
Positionen Aktien Gesamt		77
Positionen Anleihen Gesamt		0
% des Vermögens in Top 10 Positionen		51.86

Sektorengewichtung Aktien

Sektor	% Akt
Zyklisch	16.89
Rohstoffe	-
Konsumgüter zyklisch	13.97
Finanzdienstleistungen	2.93
Immobilien	-
Sensibel	81.69
Telekommunikation	45.09
Energie	1.82
Industriewerte	2.47
Technologie	32.31
Defensiv	1.41
Konsumgüter nicht zyklisch	0.67
Gesundheitswesen	0.75
Versorger	-

Regionen

Region	% Akt
Amerika	0.90
USA	0.44
Kanada	0.00
Lateinamerika	0.46
Europa	2.77
Vereinigtes Königreich	0.00
Eurozone	2.77
Europa - ex Euro	0.00
Europa - Schwellenländer	0.00
Mittlerer Osten / Afrika	0.00
Asien	96.33
Japan	25.52
Australasien	0.60
Asien - Industrieländer	35.84
Asien - Schwellenländer	34.36

Stammdaten

Fondsgesellschaft	Amundi Deutschland GmbH	Domizil	Deutschland	KID - andere Kosten	1.14
Internet	www.amundi.de	Währung	EUR	Transaktionskosten %	0.44
Fondsmanager	Nicholas McConway	UCITS	Ja	Performance Fee %	0.00
Verantwortlich seit	16 Aug 2012	Ertragsverwendung	Thesaurierend	KID Datum	02 Jan 2024
Auflagedatum	3 Jan 2000	ISIN	DE0009792176	Fondstyp SFDR	k.a.
NAV (30 Sep 2024)	93.31 EUR	IMA Sector	-		
Fondsvolumen (Mio.)	136.30 EUR	ISA	Nein		
		R-/F-Nr.	R94		

*Alle Kosten, die der Fonds im Laufe eines Jahres zu tragen hat. Bei Dachfonds werden auch die Kosten der Zielfonds berücksichtigt. Nicht enthalten sind Performance-abhängige Gebühren (sofern diese anfallen) und Transaktionskosten.