

# AB - International Health Care Portfolio A Acc

**Morningstar Kategorie Index**

 Morningstar Global Healthcare  
 Target Market Exposure NR USD

(Gültig für den gesamten Bericht)

**Fondsbenchmark**

MSCI World/Health Care NR USD

**Morningstar Rating™**

★★★★★

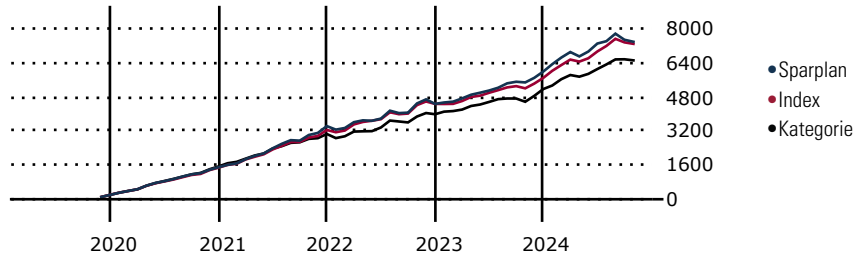
**Morningstar Kategorie™**

Branchen: Gesundheitswesen

**Morningstar Sustainability Rating™**

**Anlageziel**

Unter normalen Umständen investiert der Fonds hauptsächlich in Aktien von Unternehmen im Gesundheitssektor und verwandten Branchen. Dabei bevorzugt der Fonds Anlagen in Wertpapiere, die über Potenzial für ein überdurchschnittliches Ertragswachstum verfügen. Zudem kann er in Aktien von Unternehmen weltweit sowie in den Schwellenländern investieren. Im Hinblick auf ein effizientes Portfoliomanagement und die Verringerung potenzieller Risiken kann der Fonds Derivate einsetzen.

**Wertentwicklung bei einer Investition von monatlich 100 Euro.**

**Sparplan Wertentwicklung Sparpl. +/-Idx +/-Kat in % p.a. (31 Okt 2024)**

Zeitraum	Sparpl.	+/-Idx	+/-Kat
1 Jahr	2.04	-5.14	-3.95
3 Jahre	5.54	-0.42	2.83
5 Jahre	8.20	0.53	5.00
10 Jahre	10.03	1.32	4.70

**KID SRI**

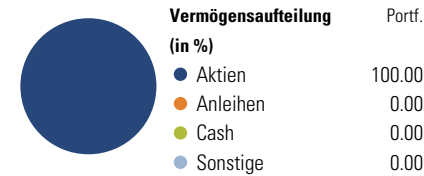
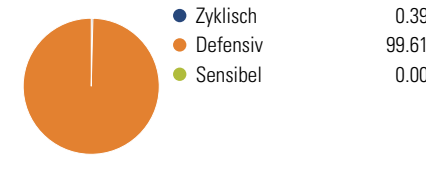
◀ Geringeres Risiko ..... Höheres Risiko ▶  
 Typischerweise niedrigere Erträge ..... Typischerweise höhere Erträge


 Quelle: Morningstar  
 (29 Feb 2024)

**Rendite kumul. (%) (31 Okt 2024)**

Zeitraum	Fonds	+/-Idx	+/-Kat
3 Jahre	15.06	-0.50	17.85
5 Jahre	64.01	8.57	26.31
10 Jahre	180.33	40.07	71.96
Seit Auflage	1,114.15	-	-

Kumulierte Wertentwicklung berechnet gemäß BVI.

**Portfolio 30 Sep 2024**
**Aufteilung (in %)**

**Sektorengewichtung Aktien**

**Risikokennzahlen**

Alpha	0.00	Sharpe Ratio	0.27
Beta	1.04	Std. Abweichung	12.60
R <sup>2</sup>	94.97	3 J. Risiko	< 0
Information Ratio	-0.04	5 J. Risiko	< 0
Tracking Error	3.43	10 J. Risiko	< 0

Berechnungsgrundlage Morningstar Gbl Health TME NR USD (wenn zutreffend)

**Top 10 Positionen (in %)**

Unternehmen	Sektor	Portf.
Eli Lilly and Co	+	8.74
UnitedHealth Group Inc	+	8.39
Novo Nordisk AS Class B	+	6.82
Merck & Co Inc	+	6.21
Roche Holding AG	+	5.71
Vertex Pharmaceuticals Inc	+	4.61
Gilead Sciences Inc	+	4.52
Regeneron Pharmaceuticals Inc	+	4.18
Elevance Health Inc	+	3.94
Intuitive Surgical Inc	+	3.70
Positionen Aktien Gesamt		40
Positionen Anleihen Gesamt		0
% des Vermögens in Top 10 Positionen		56.83

**Sektorengewichtung Aktien**

Sektor	% Akt
<b>Zyklisch</b>	<b>0.39</b>
Rohstoffe	0.39
Konsumgüter zyklisch	-
Finanzdienstleistungen	-
Immobilien	-
<b>Sensibel</b>	<b>0.00</b>
Telekommunikation	-
Energie	-
Industriewerte	-
Technologie	-
<b>Defensiv</b>	<b>99.61</b>
Konsumgüter nicht zyklisch	-
Gesundheitswesen	99.61
Versorger	-

**Regionen**

Region	% Akt
<b>Amerika</b>	<b>74.09</b>
USA	74.09
Kanada	0.00
Lateinamerika	0.00
<b>Europa</b>	<b>21.57</b>
Vereinigtes Königreich	3.60
Eurozone	0.64
Europa - ex Euro	17.33
Europa -Schwellenländer	0.00
Mittlerer Osten / Afrika	0.00
<b>Asien</b>	<b>4.34</b>
Japan	2.81
Australasien	1.02
Asien - Industrieländer	0.00
Asien - Schwellenländer	0.51

**Stammdaten**

Fondsgesellschaft AllianceBernstein (Luxembourg) S.à r.l.	Domizil Luxemburg	KID - andere Kosten	1.96
Internet www.abglobal.com	Währung USD	Transaktionskosten %	0.13
Fondsmanager Vinay Thapar	UCITS Ja	Performance Fee %	0.00
Verantwortlich seit 1 Apr 2013	Ertragsverwendung Thesaurierend	KID Datum	29 Feb 2024
Auflagedatum 5 Jul 1995	ISIN LU0058720904	Fondstyp SFDR	Artikel 8
NAV (31 Okt 2024) 581.92 USD	IMA Sector Healthcare		
Fondsvolumen (Mio.) 3880.41 USD	ISA Nein		
	R-/F-Nr. R79		

\*Alle Kosten, die der Fonds im Laufe eines Jahres zu tragen hat. Bei Dachfonds werden auch die Kosten der Zielfonds berücksichtigt. Nicht enthalten sind Performance-abhängige Gebühren (sofern diese anfallen) und Transaktionskosten.