

Amundi Funds - Global Ecology ESG A EUR (C)

Morningstar Kategorie Index

Morningstar Global Target Market MSCI World NR EUR

Exposure NR USD

(Gültig für den gesamten Bericht)

Fondsbenchmark

Morningstar Rating™

★★★★

Morningstar Kategorie™

Branchen: Ökologie

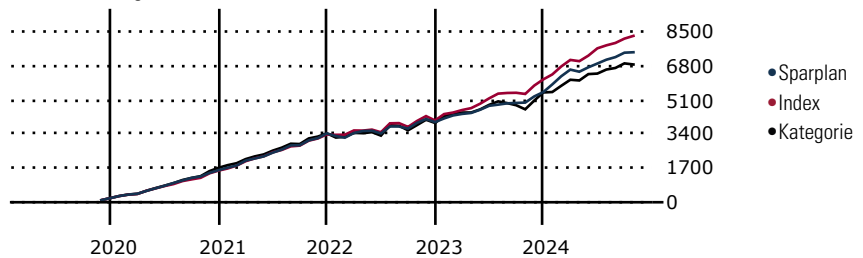
Morningstar Sustainability Rating™



Anlageziel

Strebt mittel- bis langfristig eine Wertsteigerung Ihrer Anlage an. Der Teilfonds investiert hauptsächlich in ein breites Spektrum aus Aktien von Unternehmen in aller Welt, die Produkte oder Technologien bieten, die eine sauberere und gesündere Umwelt fördern oder umweltfreundlich sind. Hierzu gehören beispielsweise Unternehmen aus den Bereichen Kontrolle der Luftverschmutzung, alternative Energien, Wiederverwertung, Wasseraufbereitung und Biotechnologie. Der Teilfonds kann bis zu 10% seines Vermögens in andere OGA und...

Wertentwicklung bei einer Investition von monatlich 100 Euro.



Sparplan Wertentwicklung

in % p.a. (31 Okt 2024)	Sparpl.	+/-Idx	+/-Kat
1 Jahr	14.76	-5.00	5.96
3 Jahre	8.93	-5.02	5.04
5 Jahre	8.68	-4.17	3.39
10 Jahre	8.17	-3.03	1.07

KID SRI

◀ Geringeres Risiko Höheres Risiko ▶
 Typischerweise niedrigere Erträge Typischerweise höhere Erträge



Quelle: Morningstar
(23 Sep 2024)

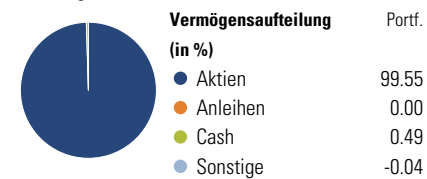
Rendite kumul. (%)

(31 Okt 2024)	Fonds	+/-Idx	+/-Kat
3 Jahre	8.63	-16.97	12.69
5 Jahre	54.22	-19.29	8.13
10 Jahre	110.83	-63.71	4.89
Seit Auflage	784.03	-	-

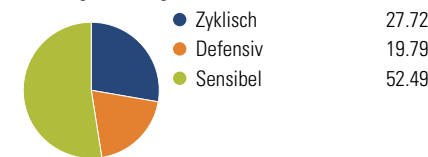
Kumulierte Wertentwicklung berechnet gemäß BVI.

Portfolio 30 Sep 2024

Aufteilung (in %)



Sektorengewichtung Aktien



Risikokennzahlen

Alpha	-4.66	Sharpe Ratio	0.12
Beta	0.86	Std. Abweichung	12.04
R ²	88.83	3 J. Risiko	Niedrig
Information Ratio	-0.92	5 J. Risiko	Niedrig
Tracking Error	5.43	10 J. Risiko	Niedrig

Berechnungsgrundlage Morningstar Global TME NR USD (wenn zutreffend)

Top 10 Positionen (in %)

Position	Sektor	Portf.
Trane Technologies PLC Class A	Industrie	2.99
SAP SE	IT	2.99
HCA Healthcare Inc	Pharma	2.95
Munchener...	Finanz	2.91
Microsoft Corp	IT	2.83
Tokio Marine Holdings Inc	Finanz	2.76
International Business...	IT	2.63
Siemens Energy AG Ordinary...	Industrie	2.57
Deutsche Telekom AG	Telekom	2.49
Schneider Electric SE	Industrie	2.31
Positionen Aktien Gesamt		53
Positionen Anleihen Gesamt		0
% des Vermögens in Top 10 Positionen		27.42

Sektorengewichtung Aktien

Sektor	% Akt
Zyklisch	27.72
Rohstoffe	5.55
Konsumgüter zyklisch	2.23
Finanzdienstleistungen	19.94
Immobilien	-
Sensibel	52.49
Telekommunikation	2.50
Energie	-
Industriewerte	30.89
Technologie	19.10
Defensiv	19.79
Konsumgüter nicht zyklisch	3.06
Gesundheitswesen	12.42
Versorger	4.32

Regionen

Region	% Akt
Amerika	52.02
USA	49.96
Kanada	2.07
Lateinamerika	0.00
Europa	41.88
Vereinigtes Königreich	5.26
Eurozone	24.53
Europa - ex Euro	12.10
Europa -Schwellenländer	0.00
Mittlerer Osten / Afrika	0.00
Asien	6.09
Japan	6.09
Australasien	0.00
Asien - Industrieländer	0.00
Asien - Schwellenländer	0.00

Stammdaten

Fondsgesellschaft	Amundi Luxembourg S.A.	Domizil	Luxemburg	KID - andere Kosten	2.08
Internet	https://first-eagle.am...	Währung	EUR	Transaktionskosten %	0.22
Fondsmanager	Christian Zimmermann	UCITS	Ja	Performance Fee %	-
Verantwortlich seit	1 Jan 2003	Ertragsverwendung	Thesaurierend	KID Datum	23 Sep 2024
Auflagedatum	30 Apr 1990	ISIN	LU1883318740	Fondstyp SFDR	Artikel 8
NAV (31 Okt 2024)	450.34 EUR	IMA Sector	-		
Fondsvolumen (Mio.)	2498.84 EUR	ISA	Nein		
		R-/F-Nr.	R18		

*Alle Kosten, die der Fonds im Laufe eines Jahres zu tragen hat. Bei Dachfonds werden auch die Kosten der Zielfonds berücksichtigt. Nicht enthalten sind Performance-abhängige Gebühren (sofern diese anfallen) und Transaktionskosten.