

# Fidelity Funds - Thailand Fund A-DIST-USD

**Morningstar Kategorie Index**  
Morningstar Thailand Target  
Market Exposure NR THB  
(Gültig für den gesamten Bericht)

**Fondsbenchmark**  
Solactive GBS Thailand Inv Univ TR  
USD

**Morningstar Rating™**  
★★★

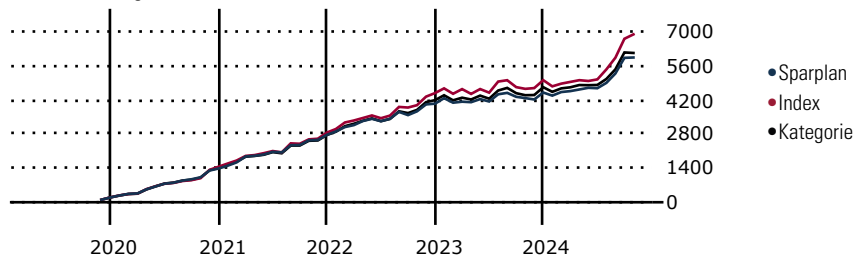
**Morningstar Kategorie™**  
Aktien Thailand

**Morningstar Sustainability Rating™**

## Anlageziel

Der Fonds investiert in thailändische Aktien.

## Wertentwicklung bei einer Investition von monatlich 100 Euro.



Sparplan Wertentwicklung in % p.a. (31 Okt 2024)	Sparpl.	+/-Idx	+/-Kat
1 Jahr	21.10	-15.96	-0.25
3 Jahre	-0.52	-6.96	-1.22
5 Jahre	-0.44	-5.86	-1.21
10 Jahre	-0.55	-4.66	-0.99

**KID SRI**

◀ Geringeres Risiko ..... Höheres Risiko ▶

Typischerweise niedrigere Erträge      Typischerweise höhere Erträge

1 2 3 **4** 5 6 7

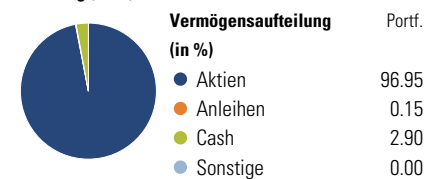
Quelle: Morningstar (30. Jul 2024)

Rendite kumul. (%) (31 Okt 2024)	Fonds	+/-Idx	+/-Kat
3 Jahre	-6.93	-19.99	-5.60
5 Jahre	-18.98	-20.33	-2.22
10 Jahre	5.20	-41.54	-5.75
Seit Auflage	570.83	-	-

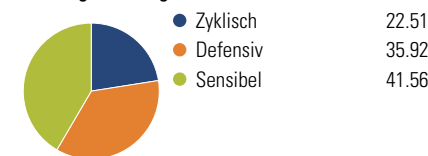
Kumulierte Wertentwicklung berechnet gemäß BVI.

## Portfolio 30 Sep 2024

### Aufteilung (in %)



### Sektorengewichtung Aktien



### Risikokennzahlen

Alpha	-6.19	Sharpe Ratio	-0.26
Beta	0.69	Std. Abweichung	13.39
R <sup>2</sup>	73.29	3 J. Risiko	Niedrig
Information Ratio	-1.07	5 J. Risiko	Niedrig
Tracking Error	6.01	10 J. Risiko	Niedrig

Berechnungsgrundlage Morningstar Thailand TME NR THB (wenn zutreffend)

Top 10 Positionen (in %)	Sektor	Portf.
CP AII PCL	IT	8.83
Ptt PCL	IT	7.79
Bangkok Dusit Medical Services...	IT	7.12
Delta Electronics (Thailand) PCL	IT	6.21
Advanced Info Service PCL	IT	5.74
Gulf Energy Development PCL	IT	3.84
Bumrungrad Hospital PCL	IT	3.68
Airports Of Thailand PLC	IT	3.07
True Corp PCL DR	IT	2.95
Thai Beverage PLC	IT	2.80
Positionen Aktien Gesamt		49
Positionen Anleihen Gesamt		2
% des Vermögens in Top 10 Positionen		52.03

Sektorengewichtung Aktien	% Akt
<b>Zyklisch</b>	<b>22.51</b>
Rohstoffe	2.46
Konsumgüter zyklisch	6.83
Finanzdienstleistungen	8.01
Immobilien	5.21
<b>Sensibel</b>	<b>41.56</b>
Telekommunikation	8.96
Energie	16.30
Industriewerte	15.59
Technologie	0.72
<b>Defensiv</b>	<b>35.92</b>
Konsumgüter nicht zyklisch	14.51
Gesundheitswesen	15.79
Versorger	5.62

Regionen	% Akt
<b>Amerika</b>	<b>1.28</b>
USA	1.28
Kanada	0.00
Lateinamerika	0.00
<b>Europa</b>	<b>1.53</b>
Vereinigtes Königreich	0.00
Eurozone	0.00
Europa - ex Euro	1.53
Europa -Schwellenländer	0.00
Mittlerer Osten / Afrika	0.00
<b>Asien</b>	<b>97.19</b>
Japan	0.00
Australasien	0.00
Asien - Industrieländer	0.00
Asien - Schwellenländer	97.19

## Stammdaten

Fondsgesellschaft	Fidelity (FIL Inv Mgmt (Lux) S.A.)	Domizil	Luxemburg	KID - andere Kosten	1.95
Internet	www.fidelity-internati...	Währung	USD	Transaktionskosten %	0.24
Fondsmanager	Sui Yeo	UCITS	Ja	Performance Fee %	0.00
Verantwortlich seit	29 Feb 2024	Ertragsverwendung	Ausschüttend	KID Datum	30 Jul 2024
Aufledgedatum	1 Okt 1990	ISIN	LU0048621477	Fondstyp SFDR	Artikel 8
NAV (31 Okt 2024)	42.61 USD	IMA Sector	-		
Fondsvolumen (Mio.)	153.08 USD	ISA	Ja		
		R-/F-Nr.	R59		

\*Alle Kosten, die der Fonds im Laufe eines Jahres zu tragen hat. Bei Dachfonds werden auch die Kosten der Zielfonds berücksichtigt. Nicht enthalten sind Performance-abhängige Gebühren (sofern diese anfallen) und Transaktionskosten.