

Amundi German Equity A ND

Morningstar Kategorie Index
Morningstar Germany Target
Market Exposure NR EUR
(Gültig für den gesamten Bericht)

Fondsbenchmark
HDAX

Morningstar Rating™
★★★

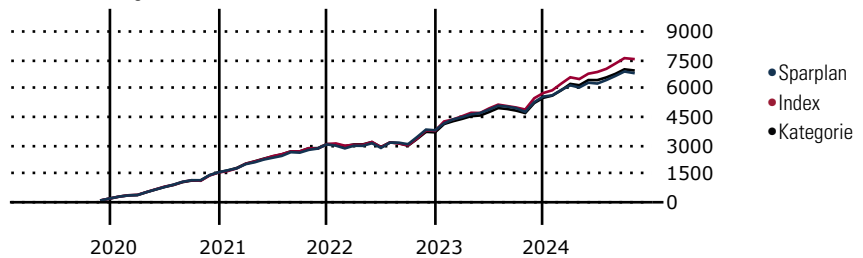
Morningstar Kategorie™
Aktien Deutschland

Morningstar Sustainability Rating™

Anlageziel

"Der Fonds ist ein Investmentvermögen gemäß der OGAW-Richtlinie. Ziel des Fondsmanagements ist es, unter Berücksichtigung der eingegangenen Risiken und der Entwicklung der Kapitalmärkte, eine bessere Wertentwicklung als der Vergleichsmaßstab (HDAXI) zu erzielen. Der Vergleichsmaßstab wird vom Fonds nicht abgebildet, sondern dient als Ausgangspunkt der Allokationsentscheidungen. In die Anlagemärkte wird über zulässige Vermögensgegenstände gemäß den Anlagebedingungen angelegt. Es wird ein aktives Management der Anlagen...

Wertentwicklung bei einer Investition von monatlich 100 Euro.



Sparplan Wertentwicklung in % p.a. (31 Okt 2024)	Sparpl.	+/-Idx	+/-Kat
1 Jahr	5.99	-9.46	-2.79
3 Jahre	6.17	-6.11	-1.37
5 Jahre	5.01	-4.11	-0.80
10 Jahre	3.06	-3.16	-1.35

KID SRI

◀ Geringeres Risiko Höheres Risiko ▶

Typischerweise niedrigere Erträge Typischerweise höhere Erträge

1 2 3 4 **5** 6 7

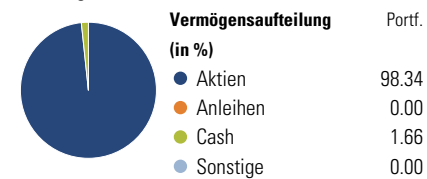
Quelle: Morningstar (02 Jan 2024)

Rendite kumul. (%) (31 Okt 2024)	Fonds	+/-Idx	+/-Kat
3 Jahre	3.50	-9.82	1.21
5 Jahre	19.67	-17.36	-3.87
10 Jahre	43.93	-34.14	-25.57
Seit Auflage	712.89	-	-

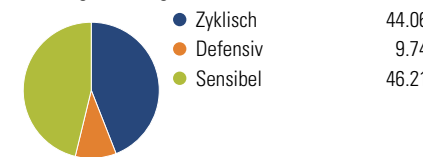
Kumulierte Wertentwicklung berechnet gemäß BVI.

Portfolio 30 Sep 2024

Aufteilung (in %)



Sektorengewichtung Aktien



Risikokennzahlen

Alpha	-2.82	Sharpe Ratio	0.02
Beta	0.90	Std. Abweichung	15.87
R ²	90.90	3 J. Risiko	< 0
Information Ratio	-0.61	5 J. Risiko	< 0
Tracking Error	5.07	10 J. Risiko	< 0

Berechnungsgrundlage Morningstar Germany TME NR EUR (wenn zutreffend)

Top 10 Positionen (in %)	Sektor	Portf.
SAP SE	IT	9.72
Allianz SE	Fin	8.40
Siemens AG	Ind	8.20
Deutsche Telekom AG	Tele	7.80
Munchener...	Fin	4.54
Deutsche Boerse AG	Fin	4.13
DHL Group	Log	3.48
Merck KGaA	Pha	3.31
Infineon Technologies AG	IT	3.08
Nordex SE Akt. nach...	Ind	2.99
Positionen Aktien Gesamt		38
Positionen Anleihen Gesamt		0
% des Vermögens in Top 10 Positionen		55.64

Sektorengewichtung Aktien	% Akt
Zyklisch	44.06
Rohstoffe	9.51
Konsumgüter zyklisch	11.57
Finanzdienstleistungen	19.57
Immobilien	3.41
Sensibel	46.21
Telekommunikation	10.16
Energie	-
Industriewerte	20.59
Technologie	15.45
Defensiv	9.74
Konsumgüter nicht zyklisch	-
Gesundheitswesen	4.48
Versorger	5.26

Regionen	% Akt
Amerika	0.00
USA	0.00
Kanada	0.00
Lateinamerika	0.00
Europa	100.00
Vereinigtes Königreich	0.00
Eurozone	100.00
Europa - ex Euro	0.00
Europa -Schwellenländer	0.00
Mittlerer Osten / Afrika	0.00
Asien	0.00
Japan	0.00
Australasien	0.00
Asien - Industrieländer	0.00
Asien - Schwellenländer	0.00

Stammdaten

Fondsgesellschaft	Amundi Deutschland GmbH	Domizil	Deutschland	KID - andere Kosten	1.62
Internet	www.amundi.de	Währung	EUR	Transaktionskosten %	0.09
Fondsmanager	Nicht offengelegt	UCITS	Ja	Performance Fee %	0.00
Verantwortlich seit	1 Dez 2022	Ertragsverwendung	Thesaurierend	KID Datum	02 Jan 2024
Auflagedatum	1 Okt 1990	ISIN	DE0009752303	Fondstyp SFDR	Artikel 8
NAV (31 Okt 2024)	231.01 EUR	IMA Sector	-		
Fondsvolumen (Mio.)	93.82 EUR	ISA	Nein		
		R-/F-Nr.	R22		

*Alle Kosten, die der Fonds im Laufe eines Jahres zu tragen hat. Bei Dachfonds werden auch die Kosten der Zielfonds berücksichtigt. Nicht enthalten sind Performance-abhängige Gebühren (sofern diese anfallen) und Transaktionskosten.