

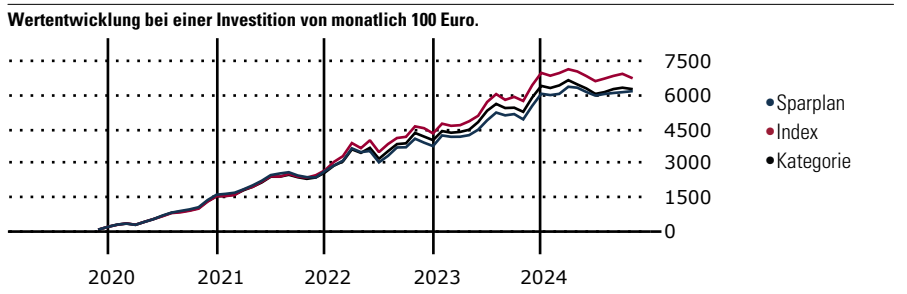
Fidelity Funds - Latin America Fund A-DIST-USD

Morningstar Kategorie Index Morningstar Emerging Markets Americas Target Market Exposure NR USD
Fondsbenchmark MSCI EM Latin America NR USD
Morningstar Rating™ ★★★
Morningstar Kategorie™ Aktien Lateinamerika
Morningstar Sustainability Rating™

(Gültig für den gesamten Bericht)

Anlageziel

Der Teilfonds legt hauptsächlich in Aktien lateinamerikanischer Emittenten an. Zu dieser Region gehören bestimmte Länder, die als Schwellenländer gelten. Der Teilfonds wird aktiv verwaltet. Der Investmentmanager wird zum Zweck der Risikouberwachung auf den MSCI EM Latin America Index (der „Index“) Bezug nehmen, da die Werte im Index für die Art der Unternehmen repräsentativ sind, in die der Teilfonds investiert. Die Wertentwicklung des Teilfonds kann im Verhältnis zu seinem Index beurteilt werden. Der...



Sparplan Wertentwicklung in % p.a. (31 Okt 2024)	Sparpl.	+/-Idx	+/-Kat
1 Jahr	-12.08	3.43	3.22
3 Jahre	-1.10	-1.75	0.27
5 Jahre	1.06	-3.63	-0.63
10 Jahre	0.92	-2.45	-0.29

KID SRI

◀ Geringeres Risiko Höheres Risiko ▶

Typischerweise niedrigere Erträge Typischerweise höhere Erträge

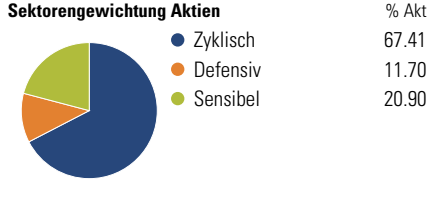
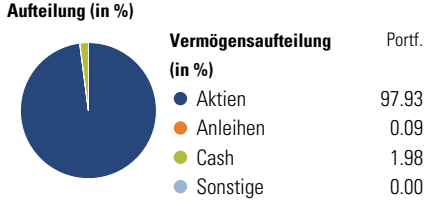
1 2 3 4 5 6 7

Quelle: Morningstar (30 Jul 2024)

Rendite kumul. (%) (31 Okt 2024)	Fonds	+/-Idx	+/-Kat
3 Jahre	9.87	-21.84	-8.15
5 Jahre	-10.32	-11.57	-0.47
10 Jahre	-0.83	-17.19	-3.61
Seit Auflage	297.18	-	-

Kumulierte Wertentwicklung berechnet gemäß BVI.

Portfolio 30 Sep 2024



Risikokennzahlen

Alpha	-5.73	Sharpe Ratio	0.16
Beta	0.94	Std. Abweichung	21.31
R ²	89.92	3 J. Risiko	∅
Information Ratio	-0.81	5 J. Risiko	< ∅
Tracking Error	7.77	10 J. Risiko	< ∅

Berechnungsgrundlage Morningstar EM Americas TME NR USD (wenn zutreffend)

Top 10 Positionen (in %)

Position	Sektor	Portf.
Petroleo Brasileiro SA...	🔥	9.77
Grupo Mexico SAB de CV Class B	🏭	5.63
Inter & Co Inc BRDR	🏠	4.84
Vale SA ADR	🏭	4.57
Regional SA de Cv Class A	🏠	4.55
XP Inc Class A	🏠	4.33
Vale SA	🏭	4.33
Wal - Mart de Mexico SAB de CV	🏪	4.16
Banco do Brasil SA BB Brasil	🏦	3.89
Grupo Aeroportuario del...	🛫	2.84
Positionen Aktien Gesamt		46
Positionen Anleihen Gesamt		2
% des Vermögens in Top 10 Positionen		48.89

Sektorengewichtung Aktien

Sektor	% Akt
Zyklisch	67.41
Rohstoffe	22.82
Konsumgüter zyklisch	0.50
Finanzdienstleistungen	40.78
Immobilien	3.30
Sensibel	20.90
Telekommunikation	-
Energie	13.05
Industriewerte	6.85
Technologie	1.01
Defensiv	11.70
Konsumgüter nicht zyklisch	9.17
Gesundheitswesen	-
Versorger	2.52

Regionen

Region	% Akt
Amerika	98.83
USA	6.03
Kanada	3.48
Lateinamerika	89.31
Europa	1.17
Vereinigtes Königreich	0.00
Eurozone	1.17
Europa - ex Euro	0.00
Europa -Schwellenländer	0.00
Mittlerer Osten / Afrika	0.00
Asien	0.00
Japan	0.00
Australasien	0.00
Asien - Industrieländer	0.00
Asien - Schwellenländer	0.00

Stammdaten

Fondsgesellschaft	Fidelity (FIL Inv Mgmt (Lux) S.A.)	Domizil	Luxemburg	KID - andere Kosten	1.95
Internet	www.fidelity-internati...	Währung	USD	Transaktionskosten %	0.71
Fondsmanager	Zoltan Palfi	UCITS	Ja	Performance Fee %	-
Verantwortlich seit	30 Jun 2024	Ertragsverwendung	Ausschüttend	KID Datum	30 Jul 2024
Auflagedatum	9 Mai 1994	ISIN	LU0050427557	Fondstyp SFDR	k.a.
NAV (31 Okt 2024)	28.13 USD	IMA Sector	Specialist		
Fondsvolumen (Mio.)	318.59 USD	ISA	Ja		
		R-/F-Nr.	R29		

*Alle Kosten, die der Fonds im Laufe eines Jahres zu tragen hat. Bei Dachfonds werden auch die Kosten der Zielfonds berücksichtigt. Nicht enthalten sind Performance-abhängige Gebühren (sofern diese anfallen) und Transaktionskosten.