

DWS European Opportunities LD

Morningstar Kategorie Index

Morningstar Developed Europe
Small-Mid Cap Target Market
Exposure NR EUR

Fondsbenchmark

70% STOXX Europe Mid 200 NR
EUR, 30% STOXX Europe Small 200
NR EUR

Morningstar Rating™

★★★★

Morningstar Kategorie™

Aktien Europa mittelgroß

Morningstar Sustainability Rating™

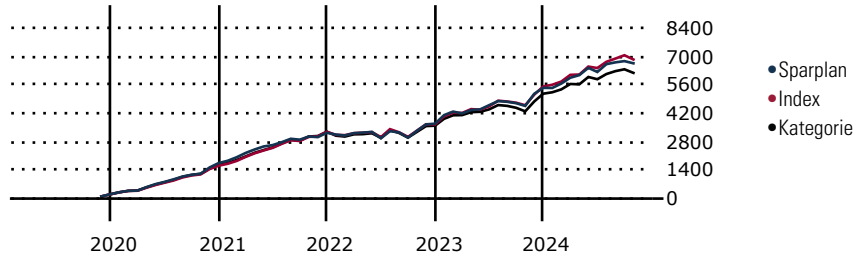


(Gültig für den gesamten Bericht)

Anlageziel

Der Fonds strebt als Anlageziel die Erwirtschaftung eines möglichst hohen Ertrages und zugleich eine angemessene jährliche Ausschüttung an. Als Vergleichsindex wird der STOXX Europe Mid 200 Net zu 70% und der STOXX Europe Small 200 Net zu 30% herangezogen. Für den Fonds werden zu mindestens 51% Aktien mittlerer und kleinerer europäischer Unternehmen (Mid Caps und Small Caps) mit überdurchschnittlichen Wachstumschancen erworben. Die in Pension genommenen Wertpapiere sind auf die Anlagegrenzen des § 206 Absatz 1 bis 3...

Wertentwicklung bei einer Investition von monatlich 100 Euro.



Sparplan Wertentwicklung

in % p.a. (31 Okt 2024)	Sparpl.	+/-Idx	+/-Kat
1 Jahr	4.28	-2.49	3.43
3 Jahre	4.33	-1.60	3.71
5 Jahre	4.09	-1.11	2.91
10 Jahre	6.07	0.63	2.93

KID SRI

◀ Geringeres Risiko Höheres Risiko ▶

Typischerweise niedrigere Erträge Typischerweise höhere Erträge

1 2 3 4 **5** 6 7

Quelle: Morningstar (31 Okt 2024)

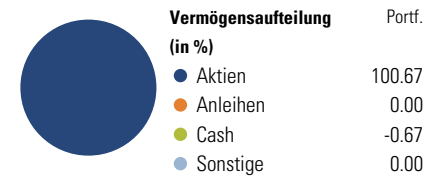
Rendite kumul. (%)

(31 Okt 2024)	Fonds	+/-Idx	+/-Kat
3 Jahre	-7.97	-3.68	7.68
5 Jahre	36.76	8.10	18.38
10 Jahre	114.78	20.30	38.82
Seit Auflage	2,770.58	-	-

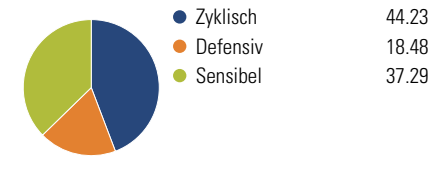
Kumulierte Wertentwicklung berechnet gemäß BVI.

Portfolio 30 Sep 2024

Aufteilung (in %)



Sektorengewichtung Aktien



Risikokennzahlen

Alpha	-1.23	Sharpe Ratio	-0.19
Beta	0.99	Std. Abweichung	17.68
R ²	93.55	3 J. Risiko	∅
Information Ratio	-0.29	5 J. Risiko	> ∅
Tracking Error	4.46	10 J. Risiko	> ∅

Berechnungsgrundlage Morningstar Dev Eur SMID TME NR EUR (wenn zutreffend)

Top 10 Positionen (in %)

Position	Sektor	Portf.
Pandora AS	☘	2.83
Nexans	⚙	2.65
Tate & Lyle PLC	🏭	2.59
SPIE SA	⚙	2.52
Admiral Group PLC	🚢	2.48
Redcare Pharmacy NV	🏥	2.43
Rexel SA	🏠	2.43
RS Group PLC	⚙	2.40
Persimmon PLC	🏠	2.30
Hellenic Telecommunication...	📶	2.25
Positionen Aktien Gesamt		84
Positionen Anleihen Gesamt		0
% des Vermögens in Top 10 Positionen		24.90

Sektorengewichtung Aktien

Sektor	% Akt
Zyklisch	44.23
☘ Rohstoffe	8.08
🏭 Konsumgüter zyklisch	18.49
🏢 Finanzdienstleistungen	13.06
🏠 Immobilien	4.59
Sensibel	37.29
📶 Telekommunikation	6.52
🔥 Energie	1.97
⚙ Industriewerte	22.55
📱 Technologie	6.26
Defensiv	18.48
🏭 Konsumgüter nicht zyklisch	7.62
🏥 Gesundheitswesen	6.44
💡 Versorger	4.43

Regionen

Region	% Akt
Amerika	0.00
USA	0.00
Kanada	0.00
Lateinamerika	0.00
Europa	100.00
Vereinigtes Königreich	21.69
Eurozone	69.00
Europa - ex Euro	9.31
Europa -Schwellenländer	0.00
Mittlerer Osten / Afrika	0.00
Asien	0.00
Japan	0.00
Australasien	0.00
Asien - Industrieländer	0.00
Asien - Schwellenländer	0.00

Stammdaten

Fondsgesellschaft	DWS Investment GmbH	Domizil	Deutschland	KID - andere Kosten	1.40
Internet	www.dws.de	Währung	EUR	Transaktionskosten %	0.33
Fondsmanager	Philipp Schweneke	UCITS	Ja	Performance Fee %	0.00
Verantwortlich seit	1 Feb 2017	Ertragsverwendung	Ausschüttend	KID Datum	31 Okt 2024
Auflagedatum	11 Jul 1985	ISIN	DE0008474156	Fondstyp SFDR	Artikel 8
NAV (31 Okt 2024)	449.90 EUR	IMA Sektor	-		
Fondsvolumen (Mio.)	1734.23 EUR	ISA	Nein		
		R-/F-Nr.	R11		

*Alle Kosten, die der Fonds im Laufe eines Jahres zu tragen hat. Bei Dachfonds werden auch die Kosten der Zielfonds berücksichtigt. Nicht enthalten sind Performance-abhängige Gebühren (sofern diese anfallen) und Transaktionskosten.