

DWS Global Communications ND

Morningstar Kategorie Index
Fondsbenchmark
Morningstar Rating™
Morningstar Kategorie™
Morningstar Sustainability Rating™

Morningstar Global Communication MSCI World Commu Ser 10/40 NR

★★★

Branchen: Kommunikation



Services Target Market Exposure EUR

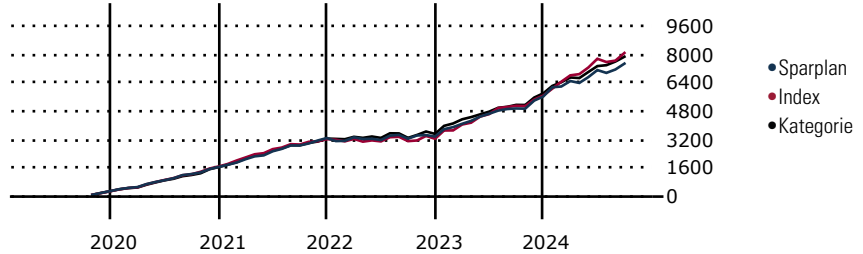
NR USD

(Gültig für den gesamten Bericht)

Anlageziel

Der Fonds strebt als Anlageziel die Erwirtschaftung eines möglichst hohen Ertrages an. Der Fonds orientiert sich am MSCI World Communication Services 10/40 TR net EUR als Vergleichsindex. Das Fondsmanagement versucht, die Wertentwicklung des Vergleichsindex zu übertreffen. Für den Fonds werden mindestens 60% des Wertes des Fonds in Aktien in- und ausländischer Unternehmen mit dem geografischen Schwerpunkt auf den USA, Europa und den asiatischpazifischen Raum angelegt. Es muss in Aktien solcher Emittenten angelegt...

Wertentwicklung bei einer Investition von monatlich 100 Euro.



Sparplan Wertentwicklung in % p.a. (30 Sep 2024)	Sparpl.	+/-Idx	+/-Kat
1 Jahr	20.73	-8.75	-3.63
3 Jahre	12.32	-5.57	-2.26
5 Jahre	8.72	-3.10	-2.03
10 Jahre	7.59	-1.41	0.23

KID SRI

◀ Geringeres Risiko Höheres Risiko ▶

Typischerweise niedrigere Erträge Typischerweise höhere Erträge

1 2 3 **4** 5 6 7

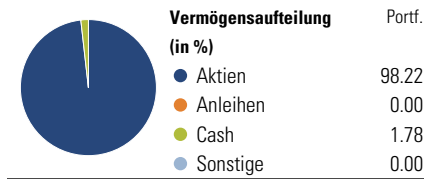
Quelle: Morningstar (29 Apr 2024)

Rendite kumul. (%) (30 Sep 2024)	Fonds	+/-Idx	+/-Kat
3 Jahre	9.53	-6.29	-6.81
5 Jahre	45.68	-7.87	4.35
10 Jahre	107.05	-14.37	45.69
Seit Auflage	659.33	-	-

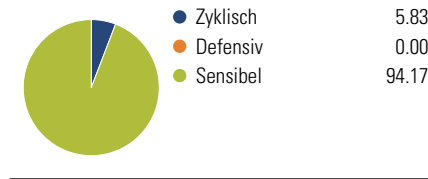
Kumulierte Wertentwicklung berechnet gemäß BVI.

Portfolio 30 Sep 2024

Aufteilung (in %)



Sektorengewichtung Aktien



Risikokennzahlen

Alpha	-1.88	Sharpe Ratio	0.15
Beta	0.79	Std. Abweichung	14.14
R ²	78.14	3 J. Risiko	< 0
Information Ratio	-0.21	5 J. Risiko	< 0
Tracking Error	8.98	10 J. Risiko	< 0

Berechnungsgrundlage Morningstar Gbl Com Svc TME NR USD (wenn zutreffend)

Top 10 Positionen (in %)	Sektor	Portf.
Meta Platforms Inc Class A	📱	9.74
Netflix Inc	📺	6.69
Verizon Communications Inc	📶	4.61
The Walt Disney Co	🎬	4.52
Deutsche Telekom AG	📡	4.48
Alphabet Inc Class A	📱	4.48
Alphabet Inc Class C	📱	4.29
Comcast Corp Class A	📺	4.16
AT&T Inc	📶	4.14
T-Mobile US Inc	📶	3.74
Positionen Aktien Gesamt		59
Positionen Anleihen Gesamt		0
% des Vermögens in Top 10 Positionen		50.85

Sektorengewichtung Aktien	% Akt
Zyklisch	5.83
🏭 Rohstoffe	-
🛒 Konsumgüter zyklisch	1.66
🏦 Finanzdienstleistungen	-
🏠 Immobilien	4.18
Sensibel	94.17
📡 Telekommunikation	78.19
🔥 Energie	-
⚙️ Industriewerte	1.00
💻 Technologie	14.97
Defensiv	0.00
🛒 Konsumgüter nicht zyklisch	-
🏥 Gesundheitswesen	-
💡 Versorger	-

Regionen	% Akt
Amerika	72.75
USA	71.90
Kanada	0.85
Lateinamerika	0.00
Europa	14.65
Vereinigtes Königreich	0.96
Eurozone	12.34
Europa - ex Euro	1.35
Europa -Schwellenländer	0.00
Mittlerer Osten / Afrika	0.00
Asien	12.59
Japan	8.65
Australasien	0.54
Asien - Industrieländer	1.04
Asien - Schwellenländer	2.35

Stammdaten

Fondsgesellschaft	DWS Investment GmbH	Domizil	Deutschland	KID - andere Kosten	1.70
Internet	www.dws.de	Währung	EUR	Transaktionskosten %	0.01
Fondsmanager	Lilian Haag	UCITS	Ja	Performance Fee %	-
Verantwortlich seit	1 Sep 2022	Ertragsverwendung	Ausschüttend	KID Datum	29 Apr 2024
Auflagedatum	4 Jul 1994	ISIN	DE0008474214	Fondstyp SFDR	Artikel 8
NAV (30 Sep 2024)	250.84 EUR	IMA Sector	-		
Fondsvolumen (Mio.)	330.21 EUR	ISA	Nein		
		R-/F-Nr.	R70		

*Alle Kosten, die der Fonds im Laufe eines Jahres zu tragen hat. Bei Dachfonds werden auch die Kosten der Zielfonds berücksichtigt. Nicht enthalten sind Performance-abhängige Gebühren (sofern diese anfallen) und Transaktionskosten.