

# DWS ESG Qi LowVol Europe NC

**Morningstar Kategorie Index**  
Morningstar Developed Europe  
Target Market Exposure NR EUR  
(Gültig für den gesamten Bericht)

**Fondsbenchmark**  
Not Benchmarked

**Morningstar Rating™**  
★★★

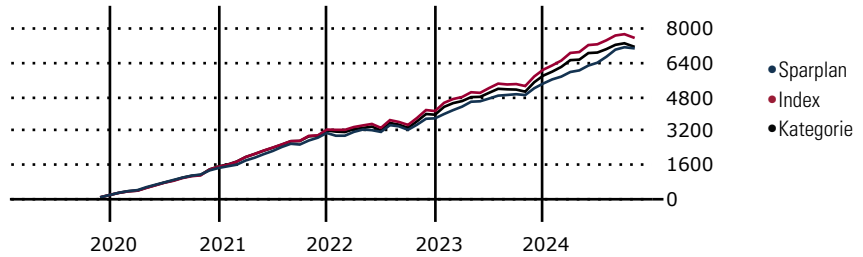
**Morningstar Kategorie™**  
Aktien Europa Standardwerte Blend

**Morningstar Sustainability Rating™**

## Anlageziel

Der Fonds strebt als Anlageziel die Erwirtschaftung eines möglichst hohen Ertrages an. Die Gesellschaft erwirbt und veräußert nach Einschätzung der Wirtschafts- und Kapitalmarktlage sowie der weiteren Börsenaussichten die nach dem KAGB und den Anlagebedingungen zugelassenen Vermögensgegenstände. Mindestens 75% des Wertes des Fonds müssen in Aktien europäischer Emittenten angelegt werden. Bis zu 20% des Wertes des Fonds können in verzinslichen Wertpapieren angelegt werden. Schuldscheindarlehen sind auf die für...

## Wertentwicklung bei einer Investition von monatlich 100 Euro.



Sparplan Wertentwicklung in % p.a. (31 Okt 2024)	Sparpl.	+/-Idx	+/-Kat
1 Jahr	13.00	6.50	8.49
3 Jahre	8.05	-0.86	1.33
5 Jahre	6.52	-2.75	-0.47
10 Jahre	5.44	-2.01	-0.29

**KID SRI**

◀ Geringeres Risiko ..... Höheres Risiko ▶

Typischerweise niedrigere Erträge      Typischerweise höhere Erträge

1 2 3 **4** 5 6 7

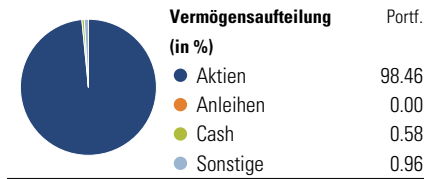
Quelle: Morningstar (29 Apr 2024)

Rendite kumul. (%) (31 Okt 2024)	Fonds	+/-Idx	+/-Kat
3 Jahre	9.38	-7.19	0.82
5 Jahre	27.25	-17.43	-8.09
10 Jahre	72.54	-20.67	-1.74
Seit Auflage	633.65	-	-

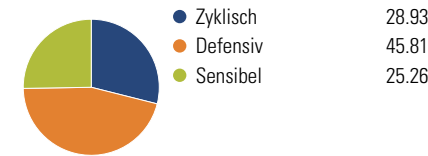
Kumulierte Wertentwicklung berechnet gemäß BVI.

## Portfolio 30 Sep 2024

### Aufteilung (in %)



### Sektorengewichtung Aktien



### Risikokennzahlen

Alpha	-1.38	Sharpe Ratio	0.14
Beta	0.76	Std. Abweichung	11.53
R <sup>2</sup>	78.98	3 J. Risiko	Niedrig
Information Ratio	-0.36	5 J. Risiko	Niedrig
Tracking Error	6.18	10 J. Risiko	Niedrig

Berechnungsgrundlage Morningstar DM Eur TME NR EUR (wenn zutreffend)

Top 10 Positionen (in %)	Sektor	Portf.
Unilever PLC	2.65	
Iberdrola SA	2.56	
Industria De Diseno Textil SA...	2.48	
Novartis AG Registered Shares	2.44	
Deutsche Telekom AG	2.24	
Koninklijke KPN NV	2.20	
Swisscom AG	2.20	
SAP SE	2.17	
GSK PLC	2.07	
Roche Holding AG	1.95	
Positionen Aktien Gesamt	122	
Positionen Anleihen Gesamt	0	
% des Vermögens in Top 10 Positionen	22.97	

Sektorengewichtung Aktien	% Akt
<b>Zyklisch</b>	<b>28.93</b>
Rohstoffe	6.35
Konsumgüter zyklisch	6.01
Finanzdienstleistungen	15.13
Immobilien	1.44
<b>Sensibel</b>	<b>25.26</b>
Telekommunikation	10.28
Energie	0.24
Industriewerte	11.94
Technologie	2.81
<b>Defensiv</b>	<b>45.81</b>
Konsumgüter nicht zyklisch	16.87
Gesundheitswesen	21.74
Versorger	7.20

Regionen	% Akt
<b>Amerika</b>	<b>0.42</b>
USA	0.42
Kanada	0.00
Lateinamerika	0.00
<b>Europa</b>	<b>99.58</b>
Vereinigtes Königreich	15.56
Eurozone	60.49
Europa - ex Euro	23.53
Europa - Schwellenländer	0.00
Mittlerer Osten / Afrika	0.00
<b>Asien</b>	<b>0.00</b>
Japan	0.00
Australasien	0.00
Asien - Industrieländer	0.00
Asien - Schwellenländer	0.00

## Stammdaten

Fondsgesellschaft	DWS Investment GmbH	Domizil	Deutschland	KID - andere Kosten	1.70
Internet	www.dws.de	Währung	EUR	Transaktionskosten %	0.40
Fondsmanager	Kai Boecker	UCITS	Ja	Performance Fee %	-
Verantwortlich seit	16 Aug 2019	Ertragsverwendung	Thesaurierend	KID Datum	29 Apr 2024
Auflagedatum	12 Dez 1994	ISIN	DE0008490822	Fondstyp SFDR	Artikel 8
NAV (31 Okt 2024)	363.79 EUR	IMA Sector	-		
Fondsvolumen (Mio.)	578.84 EUR	ISA	Nein		
		R-/F-Nr.	F19		

\*Alle Kosten, die der Fonds im Laufe eines Jahres zu tragen hat. Bei Dachfonds werden auch die Kosten der Zielfonds berücksichtigt. Nicht enthalten sind Performance-abhängige Gebühren (sofern diese anfallen) und Transaktionskosten.