

DWS ESG Akkumula LC

Morningstar Kategorie Index
Fondsbenchmark
Morningstar Rating™
Morningstar Kategorie™
Morningstar Sustainability Rating™

Morningstar Global Target Market MSCI World TR net EUR

★★★★★

Aktien weltweit Standardwerte

Exposure NR USD

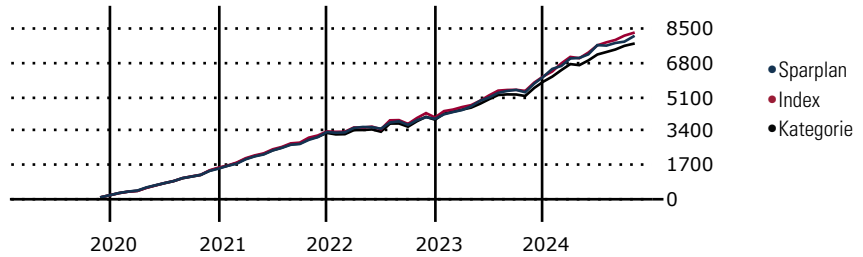
Blend

(Gültig für den gesamten Bericht)

Anlageziel

"Die Gesellschaft erwirbt und veräußert nach Einschätzung der Wirtschafts- und Kapitalmarktlage sowie der weiteren Börsenaussichten die nach dem KAGB und den Anlagebedingungen zugelassenen Vermögensgegenstände. Mindestens 51% des Wertes des Fonds müssen in Aktien angelegt werden. Es muss in Aktien solide aufgestellter und wachstumsorientierter in- und ausländischer Unternehmen angelegt werden, die nach den Gewinnerwartungen oder durch Ausnutzung auch kurzfristiger markttechnischer Situationen eine gute Wertentwicklung...

Wertentwicklung bei einer Investition von monatlich 100 Euro.



Sparplan Wertentwicklung in % p.a. (31 Okt 2024)	Sparpl.	+/-Idx	+/-Kat
1 Jahr	16.98	-2.78	1.45
3 Jahre	13.14	-0.81	2.12
5 Jahre	11.97	-0.87	1.85
10 Jahre	10.82	-0.38	2.10

KID SRI

◀ Geringeres Risiko Höheres Risiko ▶
 Typischerweise niedrigere Erträge Typischerweise höhere Erträge



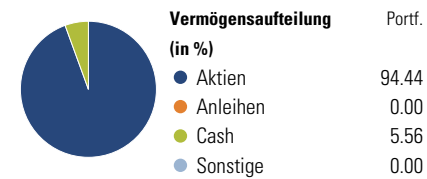
Quelle: Morningstar (31 Okt 2024)

Rendite kumul. (%) (31 Okt 2024)	Fonds	+/-Idx	+/-Kat
3 Jahre	26.09	0.49	8.54
5 Jahre	70.19	-3.32	12.04
10 Jahre	171.02	-3.53	38.67
Seit Auflage	-	-	-

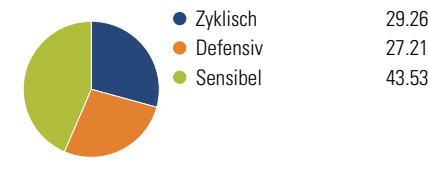
Kumulierte Wertentwicklung berechnet gemäß BVI.

Portfolio 30 Sep 2024

Aufteilung (in %)



Sektorengewichtung Aktien



Risikokennzahlen

Alpha	0.35	Sharpe Ratio	0.57
Beta	0.81	Std. Abweichung	11.26
R ²	87.29	3 J. Risiko	< 0
Information Ratio	0.02	5 J. Risiko	Niedrig
Tracking Error	5.86	10 J. Risiko	< 0

Berechnungsgrundlage Morningstar Global TME NR USD (wenn zutreffend)

Top 10 Positionen (in %)	Sektor	Portf.
Alphabet Inc Class A	IT	8.32
Taiwan Semiconductor...	IT	4.60
Microsoft Corp	IT	3.35
Booking Holdings Inc	IT	3.03
Meta Platforms Inc Class A	IT	2.73
Nestle SA	IT	2.12
Apple Inc	IT	2.10
Visa Inc Class A	IT	2.02
Samsung Electronics Co Ltd	IT	2.02
UnitedHealth Group Inc	IT	1.89
Positionen Aktien Gesamt		138
Positionen Anleihen Gesamt		0
% des Vermögens in Top 10 Positionen		32.19

Sektorengewichtung Aktien	% Akt
Zyklisch	29.26
Rohstoffe	0.00
Konsumgüter zyklisch	11.50
Finanzdienstleistungen	17.76
Immobilien	-
Sensibel	43.53
Telekommunikation	12.30
Energie	-
Industriewerte	5.86
Technologie	25.38
Defensiv	27.21
Konsumgüter nicht zyklisch	9.99
Gesundheitswesen	17.22
Versorger	-

Regionen	% Akt
Amerika	65.20
USA	63.32
Kanada	1.88
Lateinamerika	0.00
Europa	22.33
Vereinigtes Königreich	4.88
Eurozone	7.42
Europa - ex Euro	9.08
Europa - Schwellenländer	0.00
Mittlerer Osten / Afrika	0.95
Asien	12.47
Japan	4.58
Australasien	0.00
Asien - Industrieländer	7.52
Asien - Schwellenländer	0.37

Stammdaten

Fondsgesellschaft	DWS Investment GmbH	Domizil	Deutschland	KID - andere Kosten	1.45
Internet	www.dws.de	Währung	EUR	Transaktionskosten %	0.11
Fondsmanager	Andre Köttner	UCITS	Ja	Performance Fee %	0.00
Verantwortlich seit	1 Mrz 2013	Ertragsverwendung	Thesaurierend	KID Datum	31 Okt 2024
Auflagedatum	3 Jul 1961	ISIN	DE0008474024	Fondstyp SFDR	Artikel 8
NAV (31 Okt 2024)	2087.51 EUR	IMA Sector	-		
Fondsvolumen (Mio.)	10021.69 EUR	ISA	Nein		
		R-/F-Nr.	R12		

*Alle Kosten, die der Fonds im Laufe eines Jahres zu tragen hat. Bei Dachfonds werden auch die Kosten der Zielfonds berücksichtigt. Nicht enthalten sind Performance-abhängige Gebühren (sofern diese anfallen) und Transaktionskosten.