

# BlackRock Global Funds - World Gold Fund A2

**Morningstar Kategorie Index**

Morningstar Global Gold NR USD

(Gültig für den gesamten Bericht)

**Fondsbenchmark**

FTSE Gold Mines PR USD

**Morningstar Rating™**

★★★

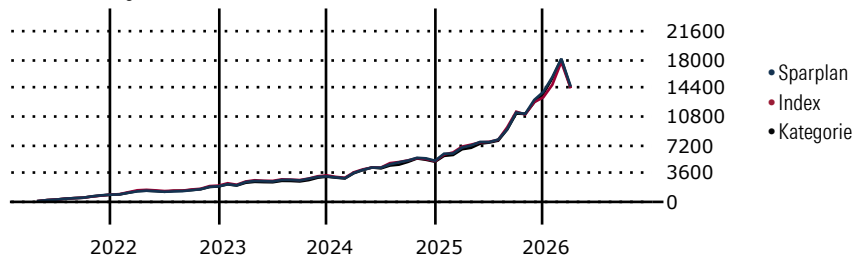
**Morningstar Kategorie™**

Branchen: Edelmetalle

**Morningstar ESG Risk Rating™**

**Anlageziel**

Der Fonds zielt auf maximalen Gesamtertrag ab, indem er weltweit mindestens 70% seines Gesamtvermögens in Aktienwerte von Unternehmen anlegt, die überwiegend im Goldbergbau tätig sind. Zusätzlich kann er in Aktienwerte von Unternehmen anlegen, deren Geschäftsaktivitäten überwiegend in den Bereichen sonstige Edelmetalle oder Mineralien, Grundmetalle oder Bergbau liegen. Der Fonds wird Gold oder Metalle nicht in physischer Form halten.

**Wertentwicklung bei einer Investition von monatlich 100 Euro.**

**Sparplan Wertentwicklung in % p.a. (31 Mrz 2026)**

	Sparpl.	+/-Idx	+/-Kat
1 Jahr	85.24	3.67	-1.66
3 Jahre	59.59	2.00	-0.60
5 Jahre	36.93	0.65	0.52
10 Jahre	20.01	-1.49	-0.85

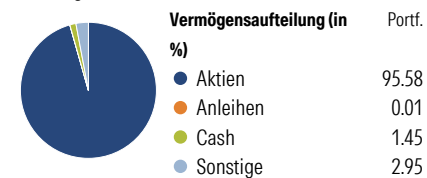
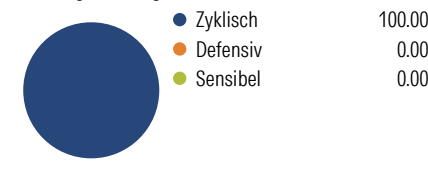
**KID SRI**

 Quelle: Morningstar  
(21 Nov 2025)

**Rendite kumul. (%)**

	Fonds	+/-Idx	+/-Kat
(31 Mrz 2026)			
3 Jahre	168.13	8.46	-2.07
5 Jahre	173.88	-12.44	4.36
10 Jahre	271.34	-105.09	-92.42
Seit Auflage	1,022.99	-	-

Kumulierte Wertentwicklung berechnet gemäß BVI.

**Portfolio 28 Feb 2026**
**Aufteilung (in %)**

**Sektorengewichtung Aktien**

**Risikokennzahlen**

Alpha	2.15	Sharpe Ratio	1.17
Beta	0.96	Std. Abweichung	29.51
R <sup>2</sup>	96.37	3 J. Risiko	< 0
Information Ratio	0.24	5 J. Risiko	< 0
Tracking Error	6.35	10 J. Risiko	< 0

Berechnungsgrundlage Morningstar Gbl Gold NR USD (wenn zutreffend)

**Top 10 Positionen (in %)**

Positionen (in %)	Sektor	Portf.
Barrick Mining Corp	🏭	8.76
Newmont Corp	🏭	7.15
Anglogold Ashanti PLC	🏭	6.61
Kinross Gold Corp	🏭	4.90
Wheaton Precious Metals Corp	🏭	4.82
Agnico Eagle Mines Ltd	🏭	4.78
Endeavour Mining PLC	🏭	4.74
Alamos Gold Inc Class A	🏭	4.71
Northern Star Resources Ltd	🏭	4.58
Franco-Nevada Corp	🏭	3.97
Positionen Aktien Gesamt		45
Positionen Anleihen Gesamt		0
% des Vermögens in Top 10 Positionen		55.01

**Sektorengewichtung Aktien**

Sektorengewichtung Aktien	% Akt
<b>Zyklisch</b>	<b>100.00</b>
🏭 Rohstoffe	100.00
🛒 Konsumgüter zyklisch	-
🏢 Finanzdienstleistungen	-
🏠 Immobilien	-
<b>Sensibel</b>	<b>0.00</b>
📞 Telekommunikation	-
🔥 Energie	-
⚙️ Industriewerte	-
📄 Technologie	-
<b>Defensiv</b>	<b>0.00</b>
🛒 Konsumgüter nicht zyklisch	-
🏥 Gesundheitswesen	-
💡 Versorger	-

**Regionen**

Regionen	% Akt
<b>Amerika</b>	<b>82.42</b>
USA	17.60
Kanada	64.82
Lateinamerika	0.00
<b>Europa</b>	<b>7.42</b>
Vereinigtes Königreich	5.97
Eurozone	0.00
Europa - ex Euro	0.00
Europa - Schwellenländer	0.00
Mittlerer Osten / Afrika	1.46
<b>Asien</b>	<b>10.15</b>
Japan	0.00
Australasien	8.72
Asien - Industrieländer	1.44
Asien - Schwellenländer	0.00

**Stammdaten**

Fondsgesellschaft	BlackRock (Luxembourg) SA	Domizil	Luxemburg	KID - andere Kosten	2.08
Internet	www.blackrock.com	Währung	USD	Transaktionskosten %	0.42
Fondsmanager	Thomas Holl	UCITS	Ja	Performance Fee %	0.00
Verantwortlich seit	1 Jul 2015	Ertragsverwendung	Thesaurierend	KID Datum	21 Nov 2025
Auflagedatum	30 Dez 1994	ISIN	LU0055631609	Fondstyp SFDR	k.a.
NAV (31 Mrz 2026)	102.54 USD	IMA Sector	-		
Fondsvolumen (Mio.)	15014.32 USD	ISA	Nein		
		R-/F-Nr.	F59		

\*Alle Kosten, die der Fonds im Laufe eines Jahres zu tragen hat. Bei Dachfonds werden auch die Kosten der Zielfonds berücksichtigt. Nicht enthalten sind Performance-abhängige Gebühren (sofern diese anfallen) und Transaktionskosten.