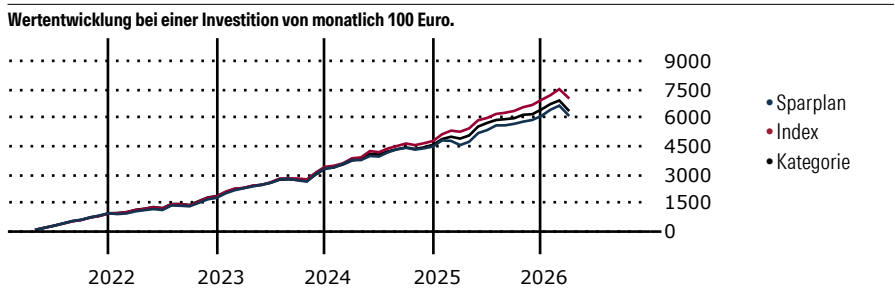


CT (Lux) - European Smaller Companies 1E (EUR Accumulation)

Morningstar Kategorie Index Morningstar Developed Europe ex-UK Small Cap Target Market Exposure NR EUR (Gültig für den gesamten Bericht)	Fondsbenchmark MSCI Europe ex UK Small Cap NR EUR	Morningstar Rating™ ★★	Morningstar Kategorie™ Aktien Europa ohne Großbritannien Nebenwerte	Morningstar ESG Risk Rating™
--	--	----------------------------------	--	---

Anlageziel

Der Fonds legt mindestens zwei Drittel seiner Vermögenswerte in Anteile von kleineren Unternehmen in Kontinentaleuropa oder Unternehmen, die dort wesentliche Geschäftsbereiche haben, an. Da der Fonds in kleinere Unternehmen investiert, wählt er hauptsächlich Anteile von Unternehmen, die kleiner sind als die Top-225-Unternehmen im FTSE World Europe (ex UK) Index.



Sparplan Wertentwicklung in % p.a. (31 Mrz 2026)

Zeitraum	Sparpl.	+/-Idx	+/-Kat
1 Jahr	-2.57	-5.46	1.81
3 Jahre	1.65	-7.15	-2.02
5 Jahre	0.93	-5.51	-1.63
10 Jahre	3.29	-3.31	-1.43

KID SRI

◀ Geringeres Risiko Höheres Risiko ▶

Typischerweise niedrigere Erträge Typischerweise höhere Erträge

1 2 3 **4** 5 6 7

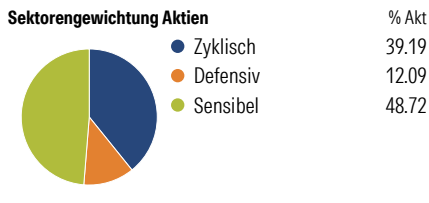
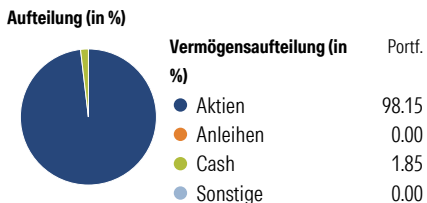
Quelle: Morningstar (23 Feb 2026)

Rendite kumul. (%) (31 Mrz 2026)

Zeitraum	Fonds	+/-Idx	+/-Kat
3 Jahre	7.34	-21.19	-6.81
5 Jahre	-2.73	-23.50	-12.34
10 Jahre	67.83	-35.93	-28.03
Seit Auflage	1,604.85	-	-

Kumulierte Wertentwicklung berechnet gemäß BVI.

Portfolio 28 Feb 2026



Risikokennzahlen

Alpha	-6.24	Sharpe Ratio	0.03
Beta	1.07	Std. Abweichung	13.96
R ²	85.84	3 J. Risiko	∅
Information Ratio	-1.19	5 J. Risiko	∅
Tracking Error	5.33	10 J. Risiko	< ∅

Berechnungsgrundlage Morningstar Dev Eur xUK Small TME NR EUR (wenn zutreffend)

Top 10 Positionen (in %)

Unternehmen	Sektor	Portf.
Storebrand ASA	IT	3.04
Elis SA	IT	2.98
SPIE SA	IT	2.85
Bilfinger SE	IT	2.66
Elia Group SA/NV	IT	2.56
Gaztransport et technigaz SA	IT	2.51
Cairn Homes PLC	IT	2.28
DO & Co AG	IT	2.20
Technip Energies NV Ordinary...	IT	2.17
Nexans	IT	2.12
Positionen Aktien Gesamt		81
Positionen Anleihen Gesamt		0
% des Vermögens in Top 10 Positionen		25.36

Sektorengewichtung Aktien

Sektor	% Akt
Zyklisch	39.19
Rohstoffe	6.04
Konsumgüter zyklisch	7.72
Finanzdienstleistungen	21.08
Immobilien	4.36
Sensibel	48.72
Telekommunikation	0.54
Energie	4.77
Industriewerte	35.59
Technologie	7.82
Defensiv	12.09
Konsumgüter nicht zyklisch	3.36
Gesundheitswesen	4.65
Versorger	4.08

Regionen

Region	% Akt
Amerika	0.00
USA	0.00
Kanada	0.00
Lateinamerika	0.00
Europa	100.00
Vereinigtes Königreich	0.00
Eurozone	76.76
Europa - ex Euro	23.24
Europa - Schwellenländer	0.00
Mittlerer Osten / Afrika	0.00
Asien	0.00
Japan	0.00
Australasien	0.00
Asien - Industrieländer	0.00
Asien - Schwellenländer	0.00

Stammdaten

Fondsgesellschaft	Threadneedle Management Luxembourg S.A.	Domizil	Luxemburg	KID - andere Kosten	1.72
Internet	www.columbiathreadneed...	Währung	EUR	Transaktionskosten %	0.17
Fondsmanager	Mine Tezgul	UCITS	Ja	Performance Fee %	0.00
Verantwortlich seit	1 Dez 2019	Ertragsverwendung	Thesaurierend	KID Datum	23 Feb 2026
Auflagedatum	23 Okt 2018	ISIN	LU1864952335	Fondstyp SFDR	Artikel 8
NAV (31 Mrz 2026)	13.92 EUR	IMA Sector	-		
Fondsvolumen (Mio.)	1289.73 EUR	ISA	Ja		
		R-/F-Nr.	F30		

*Alle Kosten, die der Fonds im Laufe eines Jahres zu tragen hat. Bei Dachfonds werden auch die Kosten der Zielfonds berücksichtigt. Nicht enthalten sind Performance-abhängige Gebühren (sofern diese anfallen) und Transaktionskosten.