

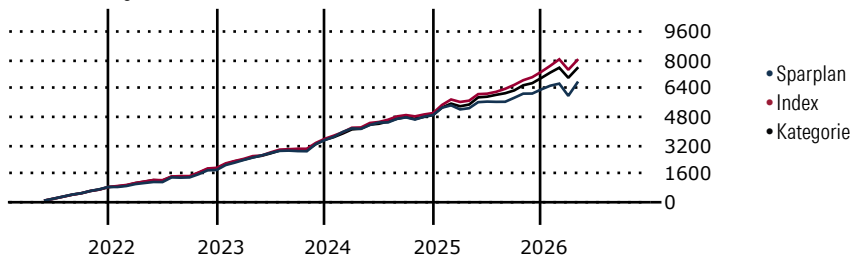
# CT (Lux) - European Select Class 1E (EUR Accumulation Shares)

**Morningstar Kategorie Index** Morningstar Developed Europe ex- FTSE World Eur Ex UK TR EUR  
**Fondsbenchmark** UK Target Market Exposure NR EUR  
**Morningstar Rating™** ★★  
**Morningstar Kategorie™** Aktien Europa ohne Großbritannien  
**Morningstar ESG Risk Rating™** Standardwerte

## Anlageziel

Das European Select Portfolio strebt einen Kapitalzuwachs durch überwiegende Investition in die Aktien von Unternehmen mit Sitz oder überwiegender Geschäftstätigkeit in Kontinentaleuropa an. Hierzu können große, mittlere und kleinere Unternehmen zählen. Es gibt keine besondere sektorale Spezialisierung. Aufgrund dieser Investmentstrategie hat das Portfolio auch die Flexibilität, erhebliche Aktien- und Sektorpositionen zu halten, was mit einer höheren Volatilität verbunden sein kann. Das Portfolio kann darüber hinaus...

Wertentwicklung bei einer Investition von monatlich 100 Euro.



Sparplan Wertentwicklung in % p.a. (30 Apr 2026)	Sparpl.	+/-Idx	+/-Kat
1 Jahr	3.54	-12.08	-8.10
3 Jahre	3.57	-9.58	-6.74
5 Jahre	4.49	-6.90	-4.56
10 Jahre	-	-	-

**KID SRI**

◀ Geringeres Risiko ..... Höheres Risiko ▶

Typischerweise niedrigere Erträge      Typischerweise höhere Erträge

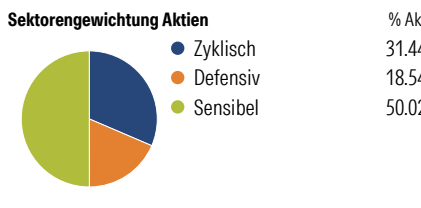
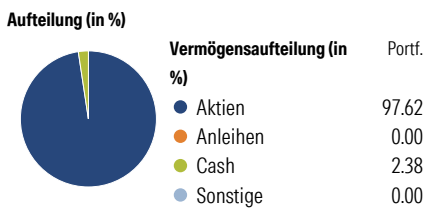
1 2 3 **4** 5 6 7

Quelle: Morningstar (23 Feb 2026)

Rendite kumul. (%) (30 Apr 2026)	Fonds	+/-Idx	+/-Kat
3 Jahre	16.37	-22.91	-16.85
5 Jahre	20.08	-35.16	-24.60
10 Jahre	-	-	-
Seit Auflage	73.80	-	-

Kumulierte Wertentwicklung berechnet gemäß BVI.

## Portfolio 31 Mrz 2026



**Risikokennzahlen**

Alpha	-6.83	Sharpe Ratio	0.22
Beta	1.13	Std. Abweichung	14.36
R <sup>2</sup>	81.76	3 J. Risiko	> 0
Information Ratio	-1.03	5 J. Risiko	> 0
Tracking Error	6.31	10 J. Risiko	-

Berechnungsgrundlage Morningstar DM Eur xUK TME NR EUR (wenn zutreffend)

**Top 10 Positionen (in %)**

Position	Sektor	Portf.
ASML Holding NV	Elektronik	8.48
Safran SA	Flugzeugbau	5.36
Infineon Technologies AG	Halbleiter	4.81
Novartis AG Registered Shares	Pharmazie	4.20
Legrand SA	Elektrotechnik	4.16
Airbus SE	Flugzeugbau	4.15
Sandvik AB	Werkzeuge	4.05
Deutsche Boerse AG	Börsen	3.60
CaixaBank SA	Banken	3.55
Banco Bilbao Vizcaya...	Banken	3.54
Positionen Aktien Gesamt		36
Positionen Anleihen Gesamt		0
% des Vermögens in Top 10 Positionen		45.90

**Sektorengewichtung Aktien**

Sektor	% Akt
<b>Zyklisch</b>	<b>31.44</b>
Rohstoffe	4.60
Konsumgüter zyklisch	4.21
Finanzdienstleistungen	22.62
Immobilien	-
<b>Sensibel</b>	<b>50.02</b>
Telekommunikation	1.49
Energie	-
Industriewerte	30.18
Technologie	18.35
<b>Defensiv</b>	<b>18.54</b>
Konsumgüter nicht zyklisch	6.34
Gesundheitswesen	9.94
Versorger	2.26

**Regionen**

Region	% Akt
<b>Amerika</b>	<b>0.00</b>
USA	0.00
Kanada	0.00
Lateinamerika	0.00
<b>Europa</b>	<b>100.00</b>
Vereinigtes Königreich	0.00
Eurozone	81.94
Europa - ex Euro	18.06
Europa - Schwellenländer	0.00
Mittlerer Osten / Afrika	0.00
<b>Asien</b>	<b>0.00</b>
Japan	0.00
Australasien	0.00
Asien - Industrieländer	0.00
Asien - Schwellenländer	0.00

## Stammdaten

Fondsgesellschaft	Threadneedle Management Luxembourg S.A.	Domizil	Luxemburg	KID - andere Kosten	1.65
Internet	www.columbiathreadneed...	Währung	EUR	Transaktionskosten %	0.26
Fondsmanager	Frederic Jeanmaire	UCITS	Ja	Performance Fee %	0.00
Verantwortlich seit	1 Jan 2026	Ertragsverwendung	Thesaurierend	KID Datum	23 Feb 2026
Auflagedatum	16 Okt 2018	ISIN	LU1868839181	Fondstyp SFDR	Artikel 8
NAV (30 Apr 2026)	17.38 EUR	IMA Sector	-		
Fondsvolumen (Mio.)	1103.51 EUR	ISA	Ja		
		R-/F-Nr.	R74		

\*Alle Kosten, die der Fonds im Laufe eines Jahres zu tragen hat. Bei Dachfonds werden auch die Kosten der Zielfonds berücksichtigt. Nicht enthalten sind Performance-abhängige Gebühren (sofern diese anfallen) und Transaktionskosten.