

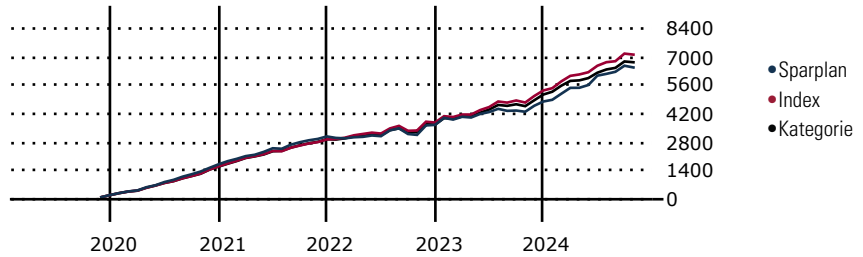
# JPMorgan Funds - Pacific Equity Fund C (acc) - EUR

**Morningstar Kategorie Index** Morningstar Asia Pacific Target Market Exposure NR USD  
**Fondsbenchmark** MSCI AC Asia Pacific NR USD  
**Morningstar Rating™** ★★★  
**Morningstar Kategorie™** Aktien Asien-Pazifik mit Japan  
**Morningstar Sustainability Rating™**

## Anlageziel

Das Ziel dieses Fonds besteht in der Erzielung eines langfristigen Kapitalwachstums. Hierzu wird im Wesentlichen in Unternehmen investiert, die in Japan und der Pazifikregion, mit Ausnahme der USA, ihren Sitz haben oder gehandelt werden.

## Wertentwicklung bei einer Investition von monatlich 100 Euro.



Sparplan Wertentwicklung in % p.a. (31 Okt 2024)	Sparpl.	+/-Idx	+/-Kat
1 Jahr	14.04	-0.95	2.08
3 Jahre	4.36	-4.42	-1.86
5 Jahre	3.06	-3.69	-1.53
10 Jahre	-	-	-

**KID SRI**  
 ◀ Geringeres Risiko ..... Höheres Risiko ▶  
 Typischerweise niedrigere Erträge      Typischerweise höhere Erträge

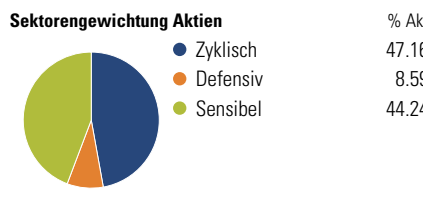
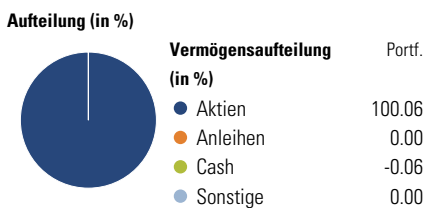
1 2 3 **4** 5 6 7

Quelle: Morningstar (18. Jul 2024)

Rendite kumul. (%) (31 Okt 2024)	Fonds	+/-Idx	+/-Kat
3 Jahre	-9.08	-18.70	-10.31
5 Jahre	26.61	-6.28	4.08
10 Jahre	-	-	-
Seit Auflage	54.46	-	-

Kumulierte Wertentwicklung berechnet gemäß BVI.

## Portfolio 30 Sep 2024



**Risikokennzahlen**

Alpha	-5.70	Sharpe Ratio	-0.30
Beta	1.10	Std. Abweichung	14.26
R <sup>2</sup>	94.96	3 J. Risiko	> 0
Information Ratio	-1.37	5 J. Risiko	> 0
Tracking Error	4.46	10 J. Risiko	-

Berechnungsgrundlage Morningstar APAC TME NR USD (wenn zutreffend)

**Top 10 Positionen (in %)**

Sektor	Portf.
Taiwan Semiconductor...	8.92
Tencent Holdings Ltd	5.29
Sony Group Corp	3.43
Alibaba Group Holding Ltd...	3.23
Macquarie Group Ltd	2.74
Daiichi Sankyo Co Ltd	2.60
Samsung Electronics Co Ltd	2.57
PT Bank Central Asia Tbk	2.44
Hitachi Ltd	2.44
SK Hynix Inc	2.30
Positionen Aktien Gesamt	67
Positionen Anleihen Gesamt	0
% des Vermögens in Top 10 Positionen	35.96

**Sektorengewichtung Aktien**

% Akt	
<b>Zyklisch</b>	<b>47.16</b>
Rohstoffe	5.36
Konsumgüter zyklisch	15.00
Finanzdienstleistungen	25.76
Immobilien	1.05
<b>Sensibel</b>	<b>44.24</b>
Telekommunikation	9.26
Energie	1.10
Industriewerte	6.56
Technologie	27.32
<b>Defensiv</b>	<b>8.59</b>
Konsumgüter nicht zyklisch	0.86
Gesundheitswesen	7.73
Versorger	-

**Regionen**

% Akt	
<b>Amerika</b>	<b>0.00</b>
USA	0.00
Kanada	0.00
Lateinamerika	0.00
<b>Europa</b>	<b>0.00</b>
Vereinigtes Königreich	0.00
Eurozone	0.00
Europa - ex Euro	0.00
Europa -Schwellenländer	0.00
Mittlerer Osten / Afrika	0.00
<b>Asien</b>	<b>100.00</b>
Japan	33.81
Australasien	11.85
Asien - Industrieländer	25.42
Asien - Schwellenländer	28.92

## Stammdaten

Fondsgesellschaft	JPMorgan Asset Management (Europe) S.à r.l.	Domizil	Luxemburg	KID - andere Kosten	0.95
Internet	http://www.jpmorganass...	Währung	EUR	Transaktionskosten %	0.41
Fondsmanager	Aisa Ogoshi	UCITS	Ja	Performance Fee %	-
Verantwortlich seit	1 Jun 2012	Ertragsverwendung	Thesaurierend	KID Datum	18 Jul 2024
Aufledgedatum	19 Jun 2017	ISIN	LU0822047683	Fondstyp SFDR	Artikel 8
NAV (31 Okt 2024)	154.46 EUR	IMA Sector	Asia Pacific Including Japan		
Fondsvolumen (Mio.)	1808.02 USD	ISA	Nein		
		R-/F-Nr.	R51		

\*Alle Kosten, die der Fonds im Laufe eines Jahres zu tragen hat. Bei Dachfonds werden auch die Kosten der Zielfonds berücksichtigt. Nicht enthalten sind Performance-abhängige Gebühren (sofern diese anfallen) und Transaktionskosten.