

FF - Global Equity Income ESG Fund A-Acc-EUR

Morningstar Kategorie Index

Morningstar Global Markets High Dividend Yield NR USD

(Gültig für den gesamten Bericht)

Fondsbenchmark

MSCI ACWI NR USD

Morningstar Rating™

★★★

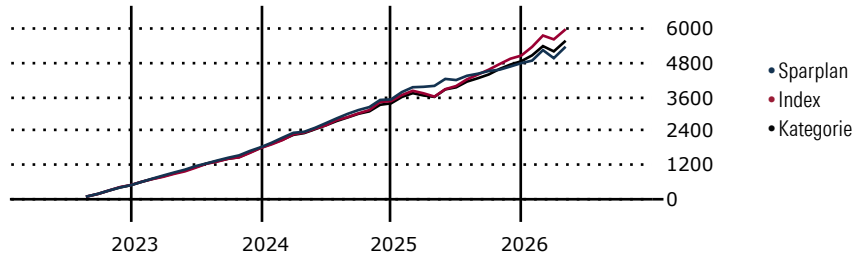
Morningstar Kategorie™

 Aktien weltweit
dividendenorientiert

Morningstar ESG Risk Rating™

Anlageziel

Der Teilfonds investiert mindestens 70 % seines Vermögens in Aktien von Unternehmen aus aller Welt, einschließlich Schwellenländern. Der Teilfonds darf ergänzend auch in Geldmarktinstrumente investieren. Der Teilfonds darf (insgesamt) weniger als 30 % seines Nettovermögens direkt und/oder indirekt in China A- und China B-Aktien investieren. Der Teilfonds ist bestrebt, eine bessere CO2-Bilanz als die Benchmark zu erreichen.

Wertentwicklung bei einer Investition von monatlich 100 Euro.

Sparplan Wertentwicklung in % p.a. (30 Apr 2026)

	Sparpl.	+/-Idx	+/-Kat
1 Jahr	4.32	-20.98	-11.80
3 Jahre	8.05	-8.31	-3.49
5 Jahre	-	-	-
10 Jahre	-	-	-

KID SRI

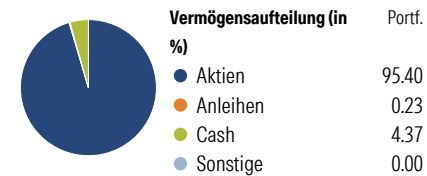
◀ Geringeres Risiko Höheres Risiko ▶
 Typischerweise niedrigere Erträge Typischerweise höhere Erträge


 Quelle: Morningstar
(27 Feb 2026)

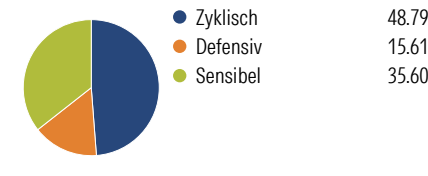
Rendite kumul. (%)

	Fonds	+/-Idx	+/-Kat
(30 Apr 2026)			
3 Jahre	34.48	-17.95	-4.85
5 Jahre	-	-	-
10 Jahre	-	-	-
Seit Auflage	43.42	-	-

Kumulierte Wertentwicklung berechnet gemäß BVI.

Portfolio 31 Mrz 2026
Aufteilung (in %)


Vermögensaufteilung (in %)	Portf.
Aktien	95.40
Anleihen	0.23
Cash	4.37
Sonstige	0.00

Sektorengewichtung Aktien


Sektorengewichtung Aktien	% Akt
Zyklisch	48.79
Rohstoffe	11.65
Konsumgüter zyklisch	10.22
Finanzdienstleistungen	26.92
Immobilien	-

Sektorengewichtung Aktien	% Akt
Sensibel	35.60
Telekommunikation	2.85
Energie	-
Industriewerte	23.62
Technologie	9.13

Sektorengewichtung Aktien	% Akt
Defensiv	15.61
Konsumgüter nicht zyklisch	8.95
Gesundheitswesen	6.67
Versorger	-

Risikokennzahlen

Alpha	-2.13	Sharpe Ratio	0.81
Beta	0.83	Std. Abweichung	9.18
R ²	68.47	3 J. Risiko	∅
Information Ratio	-0.70	5 J. Risiko	-
Tracking Error	6.87	10 J. Risiko	-

Berechnungsgrundlage Morningstar Gbl High Div Yld NR USD (wenn zutreffend)

Top 10 Positionen (in %)

Positionen	Sektor	Portf.
Taiwan Semiconductor...	🏭	4.85
CME Group Inc Class A	🏢	4.80
Roche Holding AG Ordinary...	🏥	4.78
Linde PLC	🏭	4.59
Fidelity ILF - USD A Acc	-	4.33
Ferrovial SE	🚗	3.88
Legrand SA	🏠	3.80
Admiral Group PLC	🏢	3.75
Unilever PLC	🏪	3.73
Deutsche Boerse AG	🏢	3.60
Positionen Aktien Gesamt		40
Positionen Anleihen Gesamt		0
% des Vermögens in Top 10 Positionen		42.12

Regionen

Regionen	% Akt
Amerika	37.10
USA	37.10
Kanada	0.00
Lateinamerika	0.00
Europa	49.79
Vereinigtes Königreich	16.76
Eurozone	24.87
Europa - ex Euro	8.16
Europa -Schwellenländer	0.00
Mittlerer Osten / Afrika	0.00
Asien	13.11
Japan	5.63
Australasien	0.00
Asien - Industrieländer	5.59
Asien - Schwellenländer	1.89

Stammdaten

Fondsgesellschaft	Fidelity (FIL Inv Mgmt (Lux) S.A.)	Domizil	Luxemburg	KID - andere Kosten	1.90
Internet	www.fidelity-internati...	Währung	EUR	Transaktionskosten %	0.10
Fondsmanager	Aditya Shivram	UCITS	Ja	Performance Fee %	0.00
Verantwortlich seit	30 Okt 2019	Ertragsverwendung	Thesaurierend	KID Datum	27 Feb 2026
Auflagedatum	22 Jun 2017	ISIN	LU1627197004	Fondstyp SFDR	Artikel 8
NAV (30 Apr 2026)	20.71 EUR	IMA Sector	-		
Fondsvolumen (Mio.)	8527.84 SEK	ISA	Nein		
		R-/F-Nr.	F159		

*Alle Kosten, die der Fonds im Laufe eines Jahres zu tragen hat. Bei Dachfonds werden auch die Kosten der Zielfonds berücksichtigt. Nicht enthalten sind Performance-abhängige Gebühren (sofern diese anfallen) und Transaktionskosten.