

DWS Top Dividende TFC

Morningstar Kategorie Index **Fondsbenchmark**
 Morningstar Global Markets High Dividend Yield NR USD
 Not Benchmarked
 (Gültig für den gesamten Bericht)

Morningstar Rating™
 ★★★

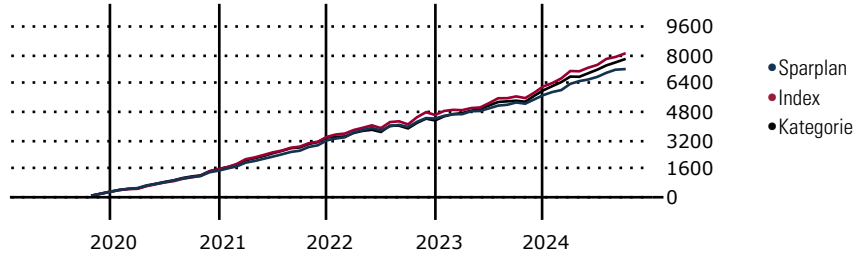
Morningstar Kategorie™
 Aktien weltweit
 dividendenorientiert

Morningstar Sustainability Rating™

Anlageziel

Mindestens 70% des Wertes des Fonds müssen in Aktien angelegt werden. Dabei werden Aktien von in- und ausländischen Unternehmen erworben, die eine überdurchschnittliche Dividendenrendite erwarten lassen. Bei der Aktienauswahl sind folgende Kriterien von entscheidender Bedeutung: größere Dividendenrendite als der Marktdurchschnitt; Nachhaltigkeit von Dividendenrendite und Wachstum; historisches und zukünftiges Gewinnwachstum; Kurs-/Gewinn-Verhältnis. Neben diesen Kriterien wird der bewährte Stock-Picking-Prozess der...

Wertentwicklung bei einer Investition von monatlich 100 Euro.



Sparplan Wertentwicklung in % p.a. (30 Sep 2024)	Sparpl.	+/-Idx	+/-Kat
1 Jahr	11.53	-7.83	-6.68
3 Jahre	6.42	-4.96	-4.03
5 Jahre	7.24	-4.57	-2.95
10 Jahre	6.18	-2.93	-1.86

KID SRI

◀ Geringeres Risiko Höheres Risiko ▶

Typischerweise niedrigere Erträge Typischerweise höhere Erträge

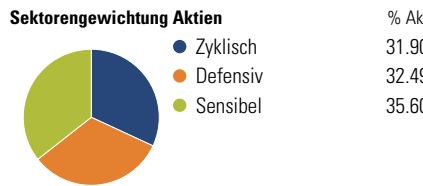
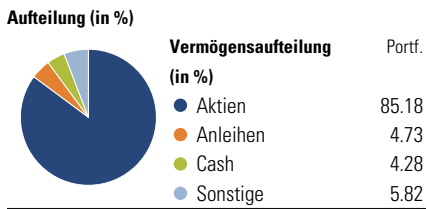
1 2 3 4 5 6 7

Quelle: Morningstar (29 Apr 2024)

Rendite kumul. (%) (30 Sep 2024)	Fonds	+/-Idx	+/-Kat
3 Jahre	23.72	-10.01	-3.27
5 Jahre	30.50	-22.60	-18.77
10 Jahre	87.39	-38.19	-25.66
Seit Auflage	474.07	-	-

Kumulierte Wertentwicklung berechnet gemäß BVI.

Portfolio 30 Sep 2024



Risikokennzahlen

Alpha	-1.87	Sharpe Ratio	0.62
Beta	0.82	Std. Abweichung	9.01
R ²	90.65	3 J. Risiko	Niedrig
Information Ratio	-0.59	5 J. Risiko	Niedrig
Tracking Error	4.72	10 J. Risiko	Niedrig

Berechnungsgrundlage Morningstar Gbl High Div Yld NR USD (wenn zutreffend)

Top 10 Positionen (in %)

Sektor	Portf.
Agnico Eagle Mines Ltd	3.24
Taiwan Semiconductor...	2.73
Shell PLC	2.71
NextEra Energy Inc	2.43
TotalEnergies SE	2.42
Johnson & Johnson	2.39
Merck & Co Inc	2.23
Deutsche Telekom AG	2.02
Hannover Rueck SE Registered...	2.00
Nestle SA	1.91
Positionen Aktien Gesamt	70
Positionen Anleihen Gesamt	3
% des Vermögens in Top 10 Positionen	24.07

Sektorengewichtung Aktien

% Akt	
Zyklisch	31.90
Rohstoffe	8.41
Konsumgüter zyklisch	1.69
Finanzdienstleistungen	21.80
Immobilien	-
Sensibel	35.60
Telekommunikation	4.65
Energie	11.77
Industriewerte	9.26
Technologie	9.92
Defensiv	32.49
Konsumgüter nicht zyklisch	8.32
Gesundheitswesen	15.86
Versorger	8.32

Regionen

% Akt	
Amerika	44.83
USA	37.31
Kanada	7.52
Lateinamerika	0.00
Europa	46.09
Vereinigtes Königreich	7.10
Eurozone	25.62
Europa - ex Euro	13.37
Europa -Schwellenländer	0.00
Mittlerer Osten / Afrika	0.00
Asien	9.08
Japan	3.85
Australasien	0.00
Asien - Industrieländer	3.99
Asien - Schwellenländer	1.23

Stammdaten

Fondsgesellschaft	DWS Investment GmbH	Domizil	Deutschland	KID - andere Kosten	0.80
Internet	www.dws.de	Währung	EUR	Transaktionskosten %	0.13
Fondsmanager	Thomas Schüssler	UCITS	Ja	Performance Fee %	-
Verantwortlich seit	5 Okt 2005	Ertragsverwendung	Thesaurierend	KID Datum	29 Apr 2024
Auflagedatum	2 Jan 2017	ISIN	DE000DWS18Q3	Fondstyp SFDR	Artikel 8
NAV (30 Sep 2024)	180.95 EUR	IMA Sector	-		
Fondsvolumen (Mio.)	20281.10 EUR	ISA	Nein		
		R-/F-Nr.	F1		

*Alle Kosten, die der Fonds im Laufe eines Jahres zu tragen hat. Bei Dachfonds werden auch die Kosten der Zielfonds berücksichtigt. Nicht enthalten sind Performance-abhängige Gebühren (sofern diese anfallen) und Transaktionskosten.