

DWS Invest Brazilian Equities LC

Morningstar Kategorie Index

Morningstar Brazil Target Market

Exposure NR USD

(Gültig für den gesamten Bericht)

Fondsbenchmark

MSCI Brazil 10/40 NR EUR

Morningstar Rating™

★★★★★

Morningstar Kategorie™

Aktien Brasilien

Morningstar Sustainability Rating™

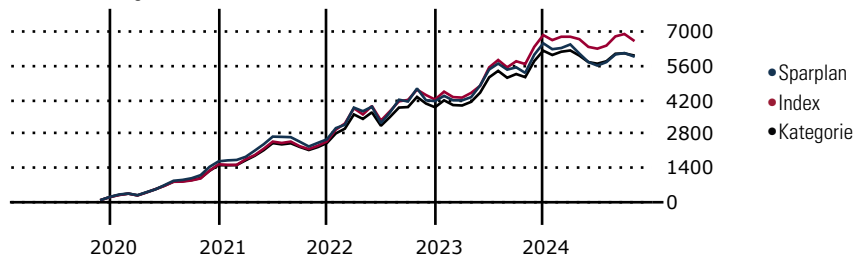

Anlageziel

Ziel der Anlagepolitik des DWS Invest Brazilian Equities ist die Erwirtschaftung einer überdurchschnittlichen Rendite. Mindestens 70% des Teilfondsvermögens werden in Aktien, Aktienzertifikaten, Partizipations- und Genussscheinen, Wandelschuldverschreibungen sowie Optionsscheinen auf Aktien angelegt, die von Emittenten mit Sitz in Brasilien oder von Emittenten mit Sitz außerhalb Brasiliens, aber mit Geschäftsschwerpunkt in Brasilien begeben worden sind.

Sparplan Wertentwicklung


Sparpl.	+/-Idx	+/-Kat
1 Jahr	-18.40	-4.54
3 Jahre	-4.70	-5.83
5 Jahre	-0.11	-4.11
10 Jahre	6.22	2.18

Wertentwicklung bei einer Investition von monatlich 100 Euro.



KID SRI

◀ Geringeres Risiko Höheres Risiko ▶
 Typischerweise niedrigere Erträge Typischerweise höhere Erträge


 Quelle: Morningstar
 (29 Apr 2024)

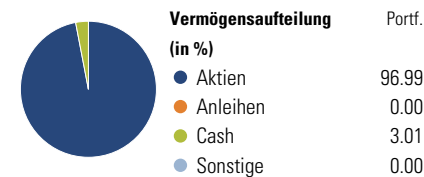
Rendite kumul. (%)

Fonds	+/-Idx	+/-Kat
3 Jahre	15.45	-21.09
5 Jahre	-6.09	1.44
10 Jahre	60.76	34.18
Seit Auflage	35.54	-

Kumulierte Wertentwicklung berechnet gemäß BVI.

Portfolio 30 Sep 2024

Aufteilung (in %)



Sektorengewichtung Aktien



Risikokennzahlen

Alpha	-5.29	Sharpe Ratio	0.23
Beta	1.01	Std. Abweichung	26.98
R ²	91.82	3 J. Risiko	> 0
Information Ratio	-0.72	5 J. Risiko	> 0
Tracking Error	8.22	10 J. Risiko	Hoch

Berechnungsgrundlage Morningstar Brazil TME NR USD (wenn zutreffend)

Top 10 Positionen (in %)

Position	Sektor	Portf.
Centrais Eletricas Brasileiras...	⚡	5.12
Itau Unibanco Holding SA ADR	🏦	5.01
B3 SA - Brasil Bolsa Balcao	🏦	4.86
Hapvida Participacoes...	🏦	4.84
Itau Unibanco Holding SA...	🏦	4.76
PRIO SA	🏠	4.74
Rumo SA	⚙️	4.57
Banco do Brasil SA BB Brasil	🏦	4.01
Bank Bradesco SA Participating...	🏦	3.83
Companhia De Saneamento Basico...	💡	3.72
Positionen Aktien Gesamt		44
Positionen Anleihen Gesamt		0
% des Vermögens in Top 10 Positionen		45.46

Sektorengewichtung Aktien

Sektor	% Akt
Zyklisch	54.02
Rohstoffe	8.28
Konsumgüter zyklisch	5.25
Finanzdienstleistungen	33.60
Immobilien	6.88
Sensibel	29.98
Telekommunikation	4.06
Energie	10.22
Industriewerte	13.02
Technologie	2.68
Defensiv	16.00
Konsumgüter nicht zyklisch	0.88
Gesundheitswesen	-
Versorger	15.13

Regionen

Region	% Akt
Amerika	100.00
USA	0.00
Kanada	0.00
Lateinamerika	100.00
Europa	0.00
Vereinigtes Königreich	0.00
Eurozone	0.00
Europa - ex Euro	0.00
Europa -Schwellenländer	0.00
Mittlerer Osten / Afrika	0.00
Asien	0.00
Japan	0.00
Australasien	0.00
Asien - Industrieländer	0.00
Asien - Schwellenländer	0.00

Stammdaten

Fondsgesellschaft	DWS Investment S.A.	Domizil	Luxemburg	KID - andere Kosten	1.93
Internet	www.dws.lu	Währung	EUR	Transaktionskosten %	0.34
Fondsmanager	Nicht offengelegt	UCITS	Ja	Performance Fee %	-
Verantwortlich seit	15 Mai 2020	Ertragsverwendung	Thesaurierend	KID Datum	29 Apr 2024
Auflegedatum	1 Okt 2012	ISIN	LU0616856935	Fondstyp SFDR	k.a.
NAV (31 Okt 2024)	135.54 EUR	IMA Sector	-		
Fondsvolumen (Mio.)	76.70 EUR	ISA	Nein		
		R-/F-Nr.	R24		

*Alle Kosten, die der Fonds im Laufe eines Jahres zu tragen hat. Bei Dachfonds werden auch die Kosten der Zielfonds berücksichtigt. Nicht enthalten sind Performance-abhängige Gebühren (sofern diese anfallen) und Transaktionskosten.