

Schroder International Selection Fund Global Sustainable Growth A Accumulation USD

Morningstar Kategorie Index

 Morningstar Global Growth Target
Market Exposure NR USD

(Gültig für den gesamten Bericht)

Fondsbenchmark

MSCI ACWI NR USD

Morningstar Rating™

★★★★★

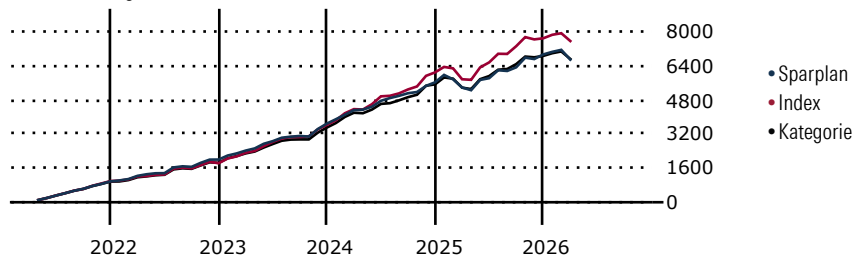
Morningstar Kategorie™

 Aktien weltweit Standardwerte
Growth

Morningstar ESG Risk Rating™

Anlageziel

Anlageziel ist Kapitalwachstum. Der Fonds investiert vorwiegend in Aktien und aktienähnliche Wertpapiere weltweiter Unternehmen, die von den positiven wirtschaftlichen Auswirkungen demografischer Trends der globalen Wirtschaft und globaler Unternehmen profitieren, beispielsweise einer alternden Bevölkerung und neuer Verbraucher- und Industrietrends. Der Fonds wird gegen Euro abgesichert.

Wertentwicklung bei einer Investition von monatlich 100 Euro.


Sparplan Wertentwicklung in % p.a. (31 Mrz 2026)	Sparpl.	+/-Idx	+/-Kat
1 Jahr	-5.43	-4.12	0.08
3 Jahre	2.03	-6.98	-1.59
5 Jahre	4.25	-4.89	-0.18
10 Jahre	9.35	-1.48	2.02

KID SRI

◀ Geringeres Risiko Höheres Risiko ▶

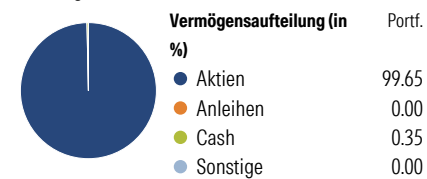
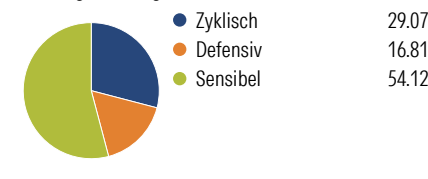
Typischerweise niedrigere Erträge Typischerweise höhere Erträge

1 2 3 **4** 5 6 7

Quelle: Morningstar (27 Mrz 2026)

Rendite kumul. (%) (31 Mrz 2026)	Fonds	+/-Idx	+/-Kat
3 Jahre	22.67	-25.30	-4.77
5 Jahre	33.37	-15.87	10.06
10 Jahre	186.26	-13.17	53.41
Seit Auflage	370.22	-	-

Kumulierte Wertentwicklung berechnet gemäß BVI.

Portfolio 31 Mrz 2026
Verteilung (in %)

Sektorengewichtung Aktien

Risikokennzahlen

Alpha	-5.28	Sharpe Ratio	0.37
Beta	0.91	Std. Abweichung	12.81
R ²	84.42	3 J. Risiko	∅
Information Ratio	-1.29	5 J. Risiko	< ∅
Tracking Error	5.45	10 J. Risiko	< ∅

Berechnungsgrundlage Morningstar Gbl Growth TME NR USD (wenn zutreffend)

Top 10 Positionen (in %)	Sektor	Portf.
NVIDIA Corp	📠	6.04
Alphabet Inc Class A	📠	5.97
Microsoft Corp	📠	5.29
Taiwan Semiconductor...	📠	4.37
Apple Inc	📠	4.21
ASML Holding NV	📠	3.06
Morgan Stanley	📠	3.05
GSK PLC	📠	2.85
AstraZeneca PLC	📠	2.82
Banco Bilbao Vizcaya...	📠	2.42
Positionen Aktien Gesamt		44
Positionen Anleihen Gesamt		0
% des Vermögens in Top 10 Positionen		40.09

Sektorengewichtung Aktien	% Akt
Zyklisch	29.07
📠 Rohstoffe	2.12
📠 Konsumgüter zyklisch	10.03
📠 Finanzdienstleistungen	16.92
📠 Immobilien	-
Sensibel	54.12
📠 Telekommunikation	7.65
📠 Energie	-
📠 Industriewerte	13.37
📠 Technologie	33.10
Defensiv	16.81
📠 Konsumgüter nicht zyklisch	4.35
📠 Gesundheitswesen	12.46
📠 Versorger	-

Regionen	% Akt
Amerika	47.56
USA	45.87
Kanada	0.00
Lateinamerika	1.69
Europa	35.00
Vereinigtes Königreich	13.35
Eurozone	16.56
Europa - ex Euro	5.08
Europa - Schwellenländer	0.00
Mittlerer Osten / Afrika	0.00
Asien	17.44
Japan	9.47
Australasien	0.00
Asien - Industrieländer	6.61
Asien - Schwellenländer	1.37

Stammdaten

Fondsgesellschaft	Schroder Investment Management (Europe) S.A.	Domizil	Luxemburg	KID - andere Kosten	1.63
Internet	www.schroders.com	Währung	USD	Transaktionskosten %	0.15
Fondsmanager	Charles Somers	UCITS	Ja	Performance Fee %	0.00
Verantwortlich seit	23 Nov 2010	Ertragsverwendung	Thesaurierend	KID Datum	27 Mrz 2026
Auflegedatum	23 Nov 2010	ISIN	LU0557290698	Fondstyp SFDR	Artikel 8
NAV (31 Mrz 2026)	403.31 USD	IMA Sector	-		
Fondsvolumen (Mio.)	3736.77 USD	ISA	Ja		
		R-/F-Nr.	F122		

*Alle Kosten, die der Fonds im Laufe eines Jahres zu tragen hat. Bei Dachfonds werden auch die Kosten der Zielfonds berücksichtigt. Nicht enthalten sind Performance-abhängige Gebühren (sofern diese anfallen) und Transaktionskosten.