

Raiffeisen-NewInfrastructure-ESG-Aktien (R) VTA

Morningstar Kategorie Index
Morningstar Global Equity
Infrastructure NR USD
(Gültig für den gesamten Bericht)

Fondsbenchmark
Not Benchmarked

Morningstar Rating™
★★★

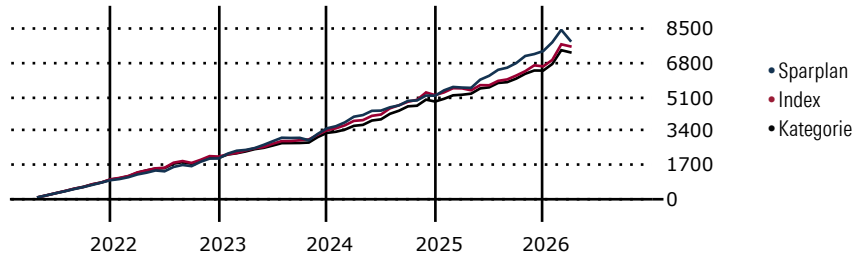
Morningstar Kategorie™
Branchen: Infrastruktur

Morningstar ESG Risk Rating™

Anlageziel

Der Raiffeisen-Infrastruktur-Aktien ist ein Aktienfonds. Er strebt als Anlageziel langfristiges Kapitalwachstum unter Inkaufnahme höherer Risiken an. Er investiert überwiegend (mind. 51 vH des Fondsvermögens) in Aktien und Aktien gleichwertigen Wertpapieren von Unternehmen, die in Branchen tätig sind, die dem Aufbau und Erhalt von Infrastruktur dienen - insbesondere Industrie, Technologie, Telekommunikation, Versorgung, Energie, Gesundheitswesen. Zusätzlich kann auch in andere Wertpapiere, in u.a. von Staaten,...

Wertentwicklung bei einer Investition von monatlich 100 Euro.



Sparplan Wertentwicklung in % p.a. (31 Mrz 2026)	Sparpl.	+/-Idx	+/-Kat
1 Jahr	15.31	-6.75	-4.05
3 Jahre	13.73	0.94	1.88
5 Jahre	10.91	1.48	3.07
10 Jahre	8.49	-0.56	1.76

KID SRI

◀ Geringeres Risiko Höheres Risiko ▶

Typischerweise niedrigere Erträge Typischerweise höhere Erträge

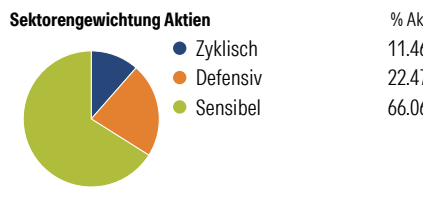
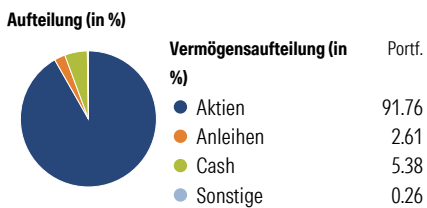
1 2 3 **4** 5 6 7

Quelle: Morningstar (10 Feb 2026)

Rendite kumul. (%) (31 Mrz 2026)	Fonds	+/-Idx	+/-Kat
3 Jahre	41.73	7.60	11.87
5 Jahre	47.97	-3.22	6.00
10 Jahre	111.10	-25.46	15.98
Seit Auflage	235.38	-	-

Kumulierte Wertentwicklung berechnet gemäß BVI.

Portfolio 28 Feb 2026



Risikokennzahlen

Alpha	2.18	Sharpe Ratio	0.81
Beta	0.99	Std. Abweichung	11.61
R ²	72.98	3 J. Risiko	> 0
Information Ratio	0.27	5 J. Risiko	> 0
Tracking Error	7.60	10 J. Risiko	Hoch

Berechnungsgrundlage Morningstar Gbl Eq Infra NR USD (wenn zutreffend)

Top 10 Positionen (in %)

Position	Sektor	Portf.
Veolia Environnement SA	🔧	3.70
Bharti Airtel Ltd	📶	2.17
Technip Energies NV Ordinary...	🔥	1.70
ERG SpA	💡	1.50
Samsung Electronics Co Ltd	🏠	1.44
MasTec Inc	🔧	1.37
Compagnie de Saint-Gobain SA	🔧	1.36
Taiwan Semiconductor...	🏠	1.36
The AES Corp	💡	1.30
Infrastrutture Wireless...	🏠	1.29
Positionen Aktien Gesamt		151
Positionen Anleihen Gesamt		7
% des Vermögens in Top 10 Positionen		17.20

Sektorengewichtung Aktien

Sektor	% Akt
Zyklisch	11.46
Rohstoffe	5.14
Konsumgüter zyklisch	3.61
Finanzdienstleistungen	-
Immobilien	2.72
Sensibel	66.06
Telekommunikation	13.61
Energie	2.81
Industriewerte	34.96
Technologie	14.69
Defensiv	22.47
Konsumgüter nicht zyklisch	0.75
Gesundheitswesen	3.25
Versorger	18.47

Regionen

Region	% Akt
Amerika	32.18
USA	24.19
Kanada	0.97
Lateinamerika	7.02
Europa	47.41
Vereinigtes Königreich	5.42
Eurozone	35.53
Europa - ex Euro	4.63
Europa - Schwellenländer	0.80
Mittlerer Osten / Afrika	1.02
Asien	20.41
Japan	4.21
Australasien	0.00
Asien - Industrieländer	5.41
Asien - Schwellenländer	10.79

Stammdaten

Fondsgesellschaft	Raiffeisen Kapitalanlage GmbH	Domizil	Österreich	KID - andere Kosten	2.13
Internet	www.rcm.at	Währung	EUR	Transaktionskosten %	0.31
Fondsmanager	Nicht offengelegt	UCITS	Ja	Performance Fee %	0.00
Verantwortlich seit	5 Aug 2008	Ertragsverwendung	Thesaurierend	KID Datum	10 Feb 2026
Aufledgedatum	5 Aug 2008	ISIN	AT0000A09ZLO	Fondstyp SFDR	Artikel 8
NAV (31 Mrz 2026)	335.38 EUR	IMA Sector	-		
Fondsvolumen (Mio.)	286.96 EUR	ISA	Nein		
		R-/F-Nr.	F171		

*Alle Kosten, die der Fonds im Laufe eines Jahres zu tragen hat. Bei Dachfonds werden auch die Kosten der Zielfonds berücksichtigt. Nicht enthalten sind Performance-abhängige Gebühren (sofern diese anfallen) und Transaktionskosten.