

# Fidelity Funds - Global Technology Fund Y-Acc-EUR

**Morningstar Kategorie Index**

Morningstar Global Technology NRMSCI ACWI/Information USD

(Gültig für den gesamten Bericht)

**Fondsbenchmark**

Technology NR USD

**Morningstar Rating™**

★★★★

**Morningstar Kategorie™**

Branchen: Technologie

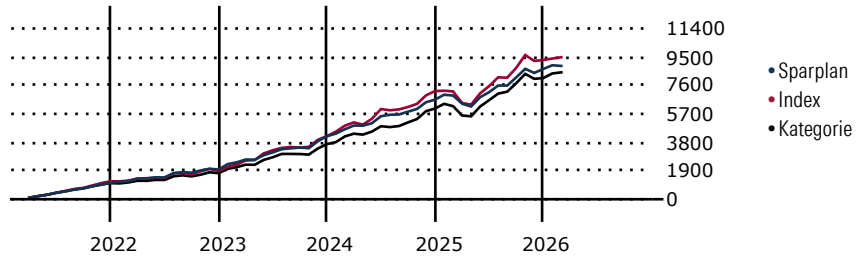
**Morningstar ESG Risk Rating™**



## Anlageziel

Der Fonds zielt auf langfristiges Kapitalwachstum und investiert weltweit in Aktien von Unternehmen, die nach aller Voraussicht in besonderer Weise von neuen technologischen Produkten, Prozessen oder Dienstleistungen profitieren werden. Das Fondsmanagement konzentriert sich dabei auf Wachstumsunternehmen, die etablierte Marktführer sind sowie auf Unternehmen, die in aufstrebenden Marktnischen Fuß gefasst haben.

Wertentwicklung bei einer Investition von monatlich 100 Euro.



Sparplan Wertentwicklung in % p.a. (28 Feb 2026)	Sparpl.	+/--Idx	+/--Kat
1 Jahr	16.73	-2.97	-5.15
3 Jahre	17.22	-3.07	-1.84
5 Jahre	15.77	-2.58	2.00
10 Jahre	19.27	-0.51	5.53

**KID SRI**

◀ Geringeres Risiko ..... Höheres Risiko ▶

Typischerweise niedrigere Erträge      Typischerweise höhere Erträge

1 2 3 **4** 5 6 7

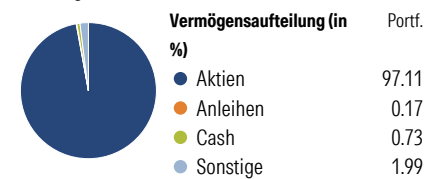
Quelle: Morningstar (16 Feb 2026)

Rendite kumul. (%) (28 Feb 2026)	Fonds	+/--Idx	+/--Kat
3 Jahre	73.14	-26.85	-2.70
5 Jahre	95.88	-21.38	42.92
10 Jahre	565.11	3.96	182.17
Seit Auflage	1,898.00	-	-

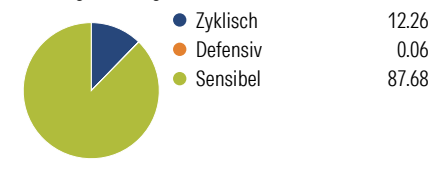
Kumulierte Wertentwicklung berechnet gemäß BVI.

## Portfolio 31 Jan 2026

### Aufteilung (in %)



### Sektorengewichtung Aktien



### Risikokennzahlen

Alpha	0.77	Sharpe Ratio	1.13
Beta	0.74	Std. Abweichung	14.58
R <sup>2</sup>	80.74	3 J. Risiko	Niedrig
Information Ratio	-0.78	5 J. Risiko	Niedrig
Tracking Error	7.87	10 J. Risiko	Niedrig

Berechnungsgrundlage Morningstar Gbl Tech NR USD (wenn zutreffend)

Top 10 Positionen (in %)	Sektor	Portf.
Taiwan Semiconductor...	🏠	8.68
Microsoft Corp	🏠	5.38
Alphabet Inc Class A	🏠	4.69
Apple Inc	🏠	4.68
Amazon.com Inc	🏠	3.74
Telefonaktiebolaget L M...	🏠	2.93
Texas Instruments Inc	🏠	2.73
Accenture PLC Class A	🏠	2.21
Oracle Corp	🏠	2.12
Samsung Electronics Co...	—	1.99
Positionen Aktien Gesamt		119
Positionen Anleihen Gesamt		0
% des Vermögens in Top 10 Positionen		39.16

Sektorengewichtung Aktien	% Akt
<b>Zyklisch</b>	<b>12.26</b>
🏠 Rohstoffe	-
🏠 Konsumgüter zyklisch	8.67
🏠 Finanzdienstleistungen	0.84
🏠 Immobilien	2.75
<b>Sensibel</b>	<b>87.68</b>
🏠 Telekommunikation	12.11
🏠 Energie	0.98
🏠 Industriewerte	3.97
🏠 Technologie	70.63
<b>Defensiv</b>	<b>0.06</b>
🏠 Konsumgüter nicht zyklisch	0.06
🏠 Gesundheitswesen	-
🏠 Versorger	-

Regionen	% Akt
<b>Amerika</b>	<b>56.98</b>
USA	56.98
Kanada	0.00
Lateinamerika	0.00
<b>Europa</b>	<b>17.60</b>
Vereinigtes Königreich	2.23
Eurozone	11.11
Europa - ex Euro	3.68
Europa -Schwellenländer	0.00
Mittlerer Osten / Afrika	0.58
<b>Asien</b>	<b>25.42</b>
Japan	3.54
Australasien	0.00
Asien - Industrieländer	13.74
Asien - Schwellenländer	8.14

## Stammdaten

Fondsgesellschaft	Fidelity (FIL Inv Mgmt (Lux) S.A.)	Domizil	Luxemburg	KID - andere Kosten	1.04
Internet	www.fidelity-internati...	Währung	EUR	Transaktionskosten %	0.36
Fondsmanager	HyunHo Sohn	UCITS	Ja	Performance Fee %	0.00
Verantwortlich seit	31 Mrz 2013	Ertragsverwendung	Thesaurierend	KID Datum	16 Feb 2026
Auflagedatum	17 Mrz 2008	ISIN	LU0346389348	Fondstyp SFDR	Artikel 8
NAV (27 Feb 2026)	199.80 EUR	IMA Sector	Technology and		
Fondsvolumen (Mio.)	28902.76 EUR		Technology Innovation		
		ISA	Ja		
		R-/F-Nr.	F155		

\*Alle Kosten, die der Fonds im Laufe eines Jahres zu tragen hat. Bei Dachfonds werden auch die Kosten der Zielfonds berücksichtigt. Nicht enthalten sind Performance-abhängige Gebühren (sofern diese anfallen) und Transaktionskosten.