

Amundi MSCI World ESG Selection UCITS ETF ACC (EUR)

Morningstar Kategorie Index Morningstar Global Target Market Exposure NR USD (Gültig für den gesamten Bericht)

Fondsbenchmark MSCI World ESG Sel P-Series 5% IC NR USD

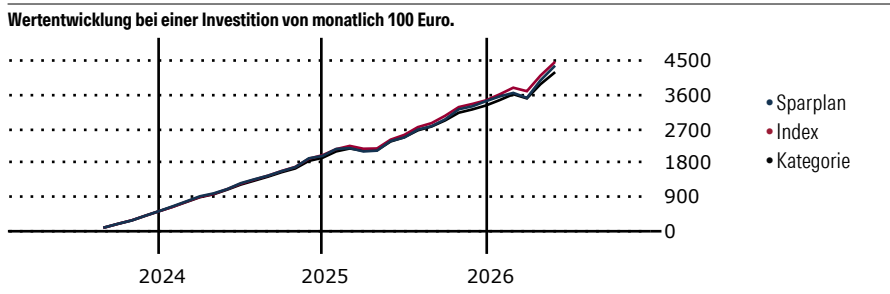
Morningstar Rating™ ★★★★★

Morningstar Kategorie™ Aktien weltweit Standardwerte Blend

Morningstar ESG Risk Rating™

Anlageziel

Das Ziel besteht in der Nachbildung der Wertentwicklung des MSCI World ESG Leaders Select 5 % Issuer Capped Index. Der Index ist ein Aktienindex, der auf dem MSCI World Index (der „Parent-Index“) basiert, der die Wertpapiere mit hoher und mittlerer Marktkapitalisierung der 23 entwickelten Länder repräsentiert und von Unternehmen ausgegeben wird, die in jedem Sektor des Parent-Index über das höchste Umwelt-, Sozial- und Governance-Rating („ESG“) verfügen. Der Index ist ein Netto-Gesamtertragsindex, was bedeutet, dass...



Sparplan Wertentwicklung in % p.a. (31 Mai 2026)

	Sparpl.	+/-Idx	+/-Kat
1 Jahr	29.27	-0.71	6.39
3 Jahre	-	-	-
5 Jahre	-	-	-
10 Jahre	-	-	-

KID SRI

◀ Geringeres Risiko Höheres Risiko ▶

Typischerweise niedrigere Erträge vs. Typischerweise höhere Erträge

1 2 3 **4** 5 6 7

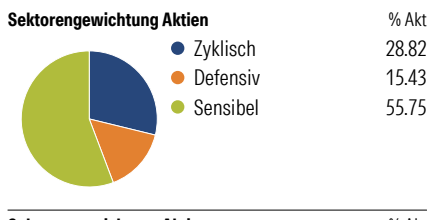
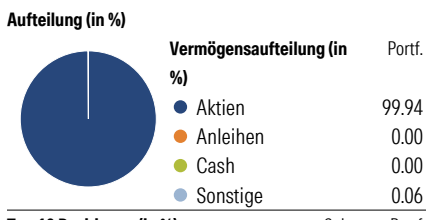
Quelle: Morningstar (13 Feb 2026)

Rendite kumul. (%) (31 Mai 2026)

	Fonds	+/-Idx	+/-Kat
3 Jahre	-	-	-
5 Jahre	-	-	-
10 Jahre	-	-	-
Seit Auflage	138.72	-	-

Kumulierte Wertentwicklung berechnet gemäß BVI.

Portfolio 3 Jun 2026



Risikokennzahlen

Alpha	-	Sharpe Ratio	-
Beta	-	Std. Abweichung	-
R ²	-	3 J. Risiko	> 0
Information Ratio	-	5 J. Risiko	> 0
Tracking Error	-	10 J. Risiko	-

Berechnungsgrundlage Morningstar Global TME NR USD (wenn zutreffend)

Top 10 Positionen (in %)

Position	Sektor	Portf.
NVIDIA Corp	IT	5.46
Microsoft Corp	IT	4.91
Advanced Micro Devices Inc	IT	3.27
Tesla Inc	Automobil	2.63
Alphabet Inc Class A	IT	2.48
ASML Holding NV	IT	2.47
Alphabet Inc Class C	IT	1.95
Eli Lilly and Co	Pharma	1.91
Lam Research Corp	IT	1.58
Applied Materials Inc	IT	1.47
Positionen Aktien Gesamt		642
Positionen Anleihen Gesamt		0
% des Vermögens in Top 10 Positionen		28.13

Sektorengewichtung Aktien

Sektor	% Akt
Zyklisch	28.82
Rohstoffe	3.37
Konsumgüter zyklisch	8.44
Finanzdienstleistungen	15.00
Immobilien	2.01
Sensibel	55.75
Telekommunikation	11.58
Energie	0.17
Industriewerte	10.68
Technologie	33.31
Defensiv	15.43
Konsumgüter nicht zyklisch	5.49
Gesundheitswesen	8.71
Versorger	1.24

Regionen

Region	% Akt
Amerika	72.87
USA	69.35
Kanada	3.35
Lateinamerika	0.17
Europa	16.96
Vereinigtes Königreich	3.48
Eurozone	9.28
Europa - ex Euro	4.10
Europa - Schwellenländer	0.01
Mittlerer Osten / Afrika	0.10
Asien	10.17
Japan	7.87
Australasien	1.45
Asien - Industrieländer	0.83
Asien - Schwellenländer	0.01

Stammdaten

Fondsgesellschaft	Amundi Ireland Limited	Domizil	Irland	KID - andere Kosten	0.18
Internet	www.pioneerinvestments...	Währung	EUR	Transaktionskosten %	0.03
Fondsmanager	-	UCITS	Ja	Performance Fee %	0.00
Verantwortlich seit	-	Ertragsverwendung	Thesaurierend	KID Datum	13 Feb 2026
Auflagedatum	6 Jul 2023	ISIN	IE00016PSX47	Fondstyp SFDR	Artikel 8
NAV (29 Mai 2026)	110.28 EUR	IMA Sektor	Global		
Fondsvolumen (Mio.)	2176.51 USD	ISA	Nein		
		R-/F-Nr.	F164		

*Alle Kosten, die der Fonds im Laufe eines Jahres zu tragen hat. Bei Dachfonds werden auch die Kosten der Zielfonds berücksichtigt. Nicht enthalten sind Performance-abhängige Gebühren (sofern diese anfallen) und Transaktionskosten.