

# Amundi MSCI World ESG Selection UCITS ETF ACC (EUR)

**Morningstar Kategorie Index**

 Morningstar Global Target Market  
 Exposure NR USD

(Gültig für den gesamten Bericht)

**Fondsbenchmark**

 MSCI World ESG Sel P-Series 5% IC  
 NR USD

**Morningstar Rating™**

★★★★★

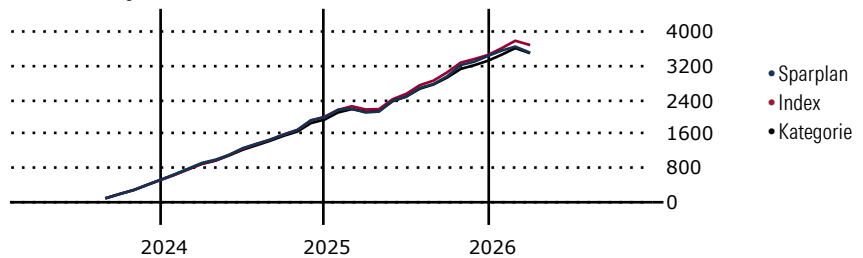
**Morningstar Kategorie™**

 Aktien weltweit Standardwerte  
 Blend

**Morningstar ESG Risk Rating™**

**Anlageziel**

Das Ziel besteht in der Nachbildung der Wertentwicklung des MSCI World ESG Leaders Select 5 % Issuer Capped Index. Der Index ist ein Aktienindex, der auf dem MSCI World Index (der „Parent-Index“) basiert, der die Wertpapiere mit hoher und mittlerer Marktkapitalisierung der 23 entwickelten Länder repräsentiert und von Unternehmen ausgegeben wird, die in jedem Sektor des Parent-Index über das höchste Umwelt-, Sozial- und Governance-Rating („ESG“) verfügen. Der Index ist ein Netto-Gesamtertragsindex, was bedeutet, dass...

**Wertentwicklung bei einer Investition von monatlich 100 Euro.**

**Sparplan Wertentwicklung in % p.a. (31 Mrz 2026)**

	Sparpl.	+/-Idx	+/-Kat
1 Jahr	2.03	-5.78	-0.61
3 Jahre	-	-	-
5 Jahre	-	-	-
10 Jahre	-	-	-

**KID SRI**

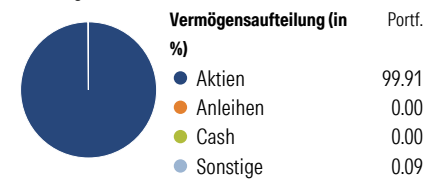
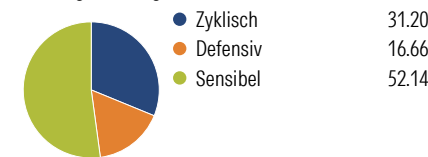
◀ Geringeres Risiko ..... Höheres Risiko ▶  
 Typischerweise niedrigere Erträge ..... Typischerweise höhere Erträge


 Quelle: Morningstar  
 (13 Feb 2026)

**Rendite kumul. (%) (31 Mrz 2026)**

	Fonds	+/-Idx	+/-Kat
3 Jahre	-	-	-
5 Jahre	-	-	-
10 Jahre	-	-	-
Seit Auflage	-	-	-

Kumulierte Wertentwicklung berechnet gemäß BVI.

**Portfolio 1 Apr 2026**
**Aufteilung (in %)**

**Sektorengewichtung Aktien**

**Risikokennzahlen**

Alpha	-	Sharpe Ratio	-
Beta	-	Std. Abweichung	-
R <sup>2</sup>	-	3 J. Risiko	> 0
Information Ratio	-	5 J. Risiko	> 0
Tracking Error	-	10 J. Risiko	-

Berechnungsgrundlage Morningstar Global TME NR USD (wenn zutreffend)

Top 10 Positionen (in %)	Sektor	Portf.
NVIDIA Corp	Elektronik	5.36
Microsoft Corp	Software	4.92
Alphabet Inc Class A	Software	2.83
Tesla Inc	Automobil	2.69
Alphabet Inc Class C	Software	2.35
ASML Holding NV	Elektronik	2.15
Eli Lilly and Co	Pharmazie	1.92
Advanced Micro Devices Inc	Elektronik	1.37
Visa Inc Class A	Finanzdienstleistungen	1.26
Applied Materials Inc	Elektronik	1.12
Positionen Aktien Gesamt		650
Positionen Anleihen Gesamt		0
% des Vermögens in Top 10 Positionen		25.95

Sektorengewichtung Aktien	% Akt
<b>Zyklisch</b>	<b>31.20</b>
Rohstoffe	3.64
Konsumgüter zyklisch	9.29
Finanzdienstleistungen	15.95
Immobilien	2.31
<b>Sensibel</b>	<b>52.14</b>
Telekommunikation	10.93
Energie	0.12
Industriewerte	10.77
Technologie	30.32
<b>Defensiv</b>	<b>16.66</b>
Konsumgüter nicht zyklisch	5.25
Gesundheitswesen	9.95
Versorger	1.46

Regionen	% Akt
<b>Amerika</b>	<b>72.46</b>
USA	68.67
Kanada	3.59
Lateinamerika	0.20
<b>Europa</b>	<b>17.89</b>
Vereinigtes Königreich	3.80
Eurozone	9.52
Europa - ex Euro	4.53
Europa - Schwellenländer	0.01
Mittlerer Osten / Afrika	0.03
<b>Asien</b>	<b>9.65</b>
Japan	7.17
Australasien	1.30
Asien - Industrieländer	1.16
Asien - Schwellenländer	0.02

**Stammdaten**

Fondsgesellschaft	Amundi Ireland Limited	Domizil	Irland	KID - andere Kosten	0.18
Internet	www.pioneerinvestments...	Währung	EUR	Transaktionskosten %	0.03
Fondsmanager	-	UCITS	Ja	Performance Fee %	0.00
Verantwortlich seit	-	Ertragsverwendung	Thesaurierend	KID Datum	13 Feb 2026
Auflagedatum	6 Jul 2023	ISIN	IE00016PSX47	Fondstyp SFDR	Artikel 8
NAV (31 Mrz 2026)	95.29 EUR	IMA Sector	Global		
Fondsvolumen (Mio.)	2064.13 USD	ISA	Nein		
		R-/F-Nr.	F164		

\*Alle Kosten, die der Fonds im Laufe eines Jahres zu tragen hat. Bei Dachfonds werden auch die Kosten der Zielfonds berücksichtigt. Nicht enthalten sind Performance-abhängige Gebühren (sofern diese anfallen) und Transaktionskosten.