

iShares MSCI EM ESG Enhanced UCITS ETF USD Acc (EUR)

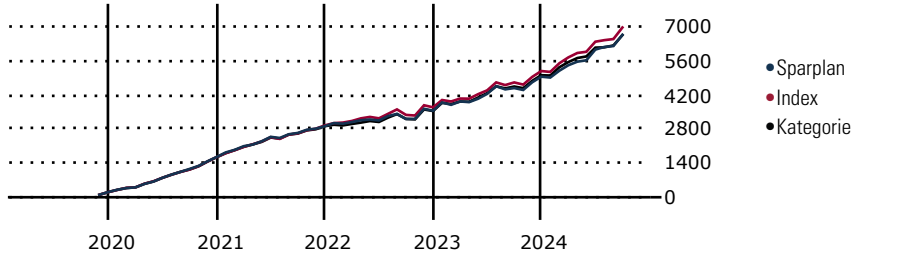
Morningstar Kategorie Index Morningstar Emerging Markets
Fondsbenchmark MSCI EM ESG Enhanced Focus CTB
Morningstar Rating™ ★★★
Morningstar Kategorie™ Aktien Schwellenländer
Morningstar Sustainability Rating™

Target Market Exposure NR USD NR USD
 (Gültig für den gesamten Bericht)

Anlageziel

Anlageziel des Fonds ist es, für die Anleger eine Gesamtrendite aus Kapitalrendite und Ertragsrendite zu erreichen, die der Rendite des MSCI EM ESG Enhanced Focus CTB Index entspricht. Um dieses Anlageziel zu erreichen, verfolgt der Fonds die Anlagepolitik, in ein Portfolio von Aktienwerten zu investieren, das sich – soweit möglich und praktikabel – aus den Wertpapieren zusammensetzt, die den MSCI EM ESG Enhanced Focus CTB Index, den Referenzindex des Fonds, bilden. Der Fonds beabsichtigt, Optimierungstechniken...

Wertentwicklung bei einer Investition von monatlich 100 Euro.



Sparplan Wertentwicklung

in % p.a. (30 Sep 2024)	Sparpl.	+/-Idx	+/-Kat
1 Jahr	24.54	0.22	3.54
3 Jahre	7.38	-1.72	0.03
5 Jahre	-	-	-
10 Jahre	-	-	-

KID SRI

◀ Geringeres Risiko Höheres Risiko ▶

Typischerweise niedrigere Erträge Typischerweise höhere Erträge

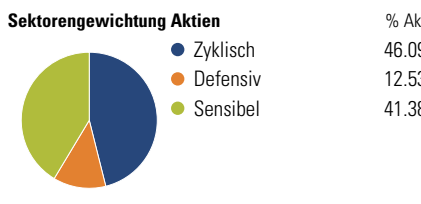
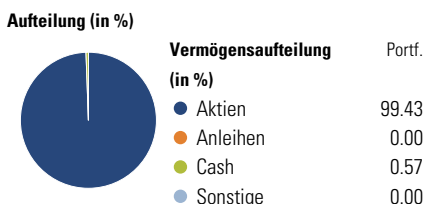
1 2 3 **4** 5 6 7

Quelle: Morningstar (25 Jun 2024)

Rendite kumul. (%) (30 Sep 2024)	Fonds	+/-Idx	+/-Kat
3 Jahre	-0.09	-8.21	-0.64
5 Jahre	-	-	-
10 Jahre	-	-	-
Seit Auflage	-	-	-

Kumulierte Wertentwicklung berechnet gemäß BVI.

Portfolio 29 Okt 2024



Risikokennzahlen

Alpha	-2.23	Sharpe Ratio	-0.08
Beta	1.05	Std. Abweichung	13.40
R ²	97.71	3 J. Risiko	0
Information Ratio	-0.88	5 J. Risiko	-
Tracking Error	2.78	10 J. Risiko	-

Berechnungsgrundlage Morningstar EM TME NR USD (wenn zutreffend)

Top 10 Positionen (in %)

Sektor	Portf.
Taiwan Semiconductor...	11.24
Tencent Holdings Ltd	3.71
Samsung Electronics Co Ltd	2.65
Alibaba Group Holding Ltd...	2.21
China Construction Bank Corp...	1.83
Infosys Ltd	1.31
HDFC Bank Ltd	1.27
Meituan Class B	1.17
AI Rajhi Bank	1.10
ICICI Bank Ltd	1.10
Positionen Aktien Gesamt	1045
Positionen Anleihen Gesamt	0
% des Vermögens in Top 10 Positionen	27.59

Sektorengewichtung Aktien

% Akt	% Akt
Zyklisch	46.09
Rohstoffe	4.81
Konsumgüter zyklisch	14.60
Finanzdienstleistungen	25.23
Immobilien	1.45
Sensibel	41.38
Telekommunikation	8.36
Energie	2.92
Industriewerte	5.74
Technologie	24.36
Defensiv	12.53
Konsumgüter nicht zyklisch	5.85
Gesundheitswesen	4.41
Versorger	2.27

Regionen

% Akt	% Akt
Amerika	6.80
USA	0.06
Kanada	0.00
Lateinamerika	6.74
Europa	10.69
Vereinigtes Königreich	0.00
Eurozone	0.50
Europa - ex Euro	0.00
Europa -Schwellenländer	1.86
Mittlerer Osten / Afrika	8.33
Asien	82.51
Japan	0.00
Australasien	0.00
Asien - Industrieländer	32.16
Asien - Schwellenländer	50.35

Stammdaten

Fondsgesellschaft	BlackRock Asset Management	Domizil	Irland	KID - andere Kosten	0.18
		Währung	EUR	Transaktionskosten %	0.08
Internet	www.blackrock.com	UCITS	Ja	Performance Fee %	0.00
Fondsmanager	-	Ertragsverwendung	Thesaurierend	KID Datum	25 Jun 2024
Verantwortlich seit		ISIN	IE00BHZPJ239	Fondstyp SFDR	Artikel 8
Auflagedatum	22 Okt 2019	IMA Sektor	-		
NAV (31 Okt 2024)	5.49 EUR	ISA	Nein		
Fondsvolumen (Mio.)	5622.57 USD	R-/F-Nr.	F18		

*Alle Kosten, die der Fonds im Laufe eines Jahres zu tragen hat. Bei Dachfonds werden auch die Kosten der Zielfonds berücksichtigt. Nicht enthalten sind Performance-abhängige Gebühren (sofern diese anfallen) und Transaktionskosten.