

# iShares MSCI Europe ESG Enhanced UCITS ETF EUR Acc

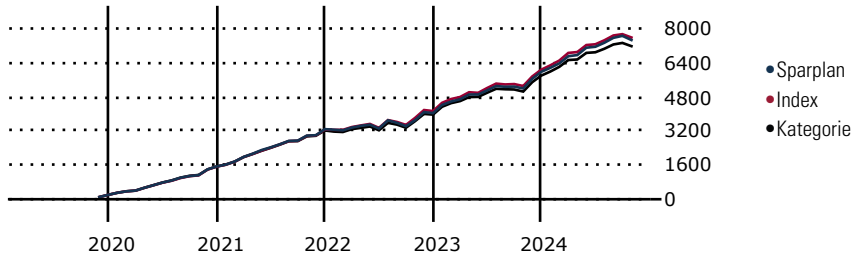
**Morningstar Kategorie Index** Morningstar Developed Europe  
**Fondsbenchmark** MSCI Europe ESG Enhanced Fcs  
**Morningstar Rating™** ★★★  
**Morningstar Kategorie™** Aktien Europa Standardwerte Blend  
**Morningstar Sustainability Rating™**

Target Market Exposure NR EUR CTB NR EUR  
 (Gültig für den gesamten Bericht)

## Anlageziel

Anlageziel des Fonds ist es, für die Anleger eine Gesamtrendite aus Kapitalrendite und Ertragsrendite zu erreichen, die der Rendite des MSCI Europe ESG Enhanced Focus CTB Index entspricht. Um dieses Anlageziel zu erreichen, verfolgt der Fonds die Anlagepolitik, in ein Portfolio von Aktienwerten zu investieren, das sich – soweit möglich und praktikabel – aus den Wertpapieren zusammensetzt, die den MSCI Europe ESG Enhanced Focus CTB Index, den Referenzindex des Fonds, bilden. Der Fonds beabsichtigt,...

## Wertentwicklung bei einer Investition von monatlich 100 Euro.



Sparplan Wertentwicklung in % p.a. (31 Okt 2024)	Sparpl.	+/-Idx	+/-Kat
1 Jahr	6.60	0.10	1.91
3 Jahre	8.43	-0.49	1.61
5 Jahre	8.64	-0.63	1.57
10 Jahre	-	-	-

**KID SRI**

◀ Geringeres Risiko ..... Höheres Risiko ▶

Typischerweise niedrigere Erträge      Typischerweise höhere Erträge

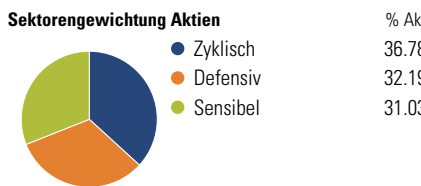
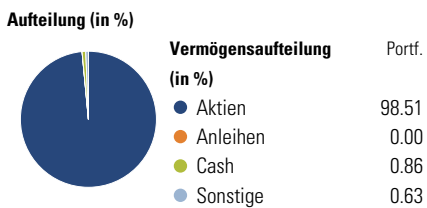
1 2 3 **4** 5 6 7

Quelle: Morningstar (14 Jun 2024)

Rendite kumul. (%) (31 Okt 2024)	Fonds	+/-Idx	+/-Kat
3 Jahre	13.07	-3.49	4.52
5 Jahre	42.24	-2.44	6.90
10 Jahre	-	-	-
Seit Auflage	48.43	-	-

Kumulierte Wertentwicklung berechnet gemäß BVI.

## Portfolio 8 Nov 2024



**Risikokennzahlen**

Alpha	-1.08	Sharpe Ratio	0.22
Beta	1.03	Std. Abweichung	14.00
R <sup>2</sup>	99.10	3 J. Risiko	0
Information Ratio	-0.77	5 J. Risiko	0
Tracking Error	1.38	10 J. Risiko	-

Berechnungsgrundlage Morningstar DM Eur TME NR EUR (wenn zutreffend)

**Top 10 Positionen (in %)**

Sektor	Portf.
Novo Nordisk AS Class B	3.35
ASML Holding NV	2.59
SAP SE	2.47
TotalEnergies SE	2.42
Novartis AG Registered Shares	2.26
Roche Holding AG	2.00
AstraZeneca PLC	1.94
Schneider Electric SE	1.84
Lvmh Moet Hennessy Louis...	1.68
HSBC Holdings PLC	1.66
Positionen Aktien Gesamt	381
Positionen Anleihen Gesamt	0
% des Vermögens in Top 10 Positionen	22.20

**Sektorengewichtung Aktien**

% Akt	
<b>Zyklisch</b>	<b>36.78</b>
Rohstoffe	5.40
Konsumgüter zyklisch	8.88
Finanzdienstleistungen	20.41
Immobilien	2.09
<b>Sensibel</b>	<b>31.03</b>
Telekommunikation	3.68
Energie	3.74
Industriewerte	15.26
Technologie	8.35
<b>Defensiv</b>	<b>32.19</b>
Konsumgüter nicht zyklisch	10.70
Gesundheitswesen	16.76
Versorger	4.73

**Regionen**

% Akt	
<b>Amerika</b>	<b>0.87</b>
USA	0.87
Kanada	0.00
Lateinamerika	0.00
<b>Europa</b>	<b>99.13</b>
Vereinigtes Königreich	20.63
Eurozone	50.49
Europa - ex Euro	27.96
Europa -Schwellenländer	0.06
Mittlerer Osten / Afrika	0.00
<b>Asien</b>	<b>0.00</b>
Japan	0.00
Australasien	0.00
Asien - Industrieländer	0.00
Asien - Schwellenländer	0.00

## Stammdaten

Fondsgesellschaft	BlackRock Asset Management	Domizil	Irland	KID - andere Kosten	0.12
	Ireland - ETF	Währung	EUR	Transaktionskosten %	0.10
Internet	www.blackrock.com	UCITS	Ja	Performance Fee %	0.00
Fondsmanager	-	Ertragsverwendung	Thesaurierend	KID Datum	14 Jun 2024
Verantwortlich seit	-	ISIN	IE00BHZPJ783	Fondstyp SFDR	Artikel 8
Auflagedatum	16 Apr 2019	IMA Sector	Europe Including UK		
NAV (31 Okt 2024)	7.44 EUR	ISA	Nein		
Fondsvolumen (Mio.)	5457.90 EUR	R-/F-Nr.	F92		

\*Alle Kosten, die der Fonds im Laufe eines Jahres zu tragen hat. Bei Dachfonds werden auch die Kosten der Zielfonds berücksichtigt. Nicht enthalten sind Performance-abhängige Gebühren (sofern diese anfallen) und Transaktionskosten.