

# iShares MSCI World SRI UCITS ETF EUR (Acc) (EUR)

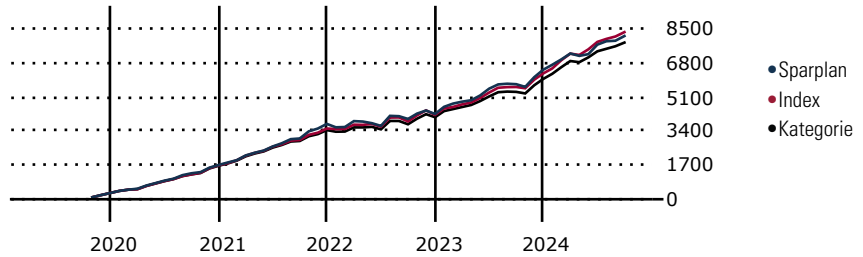
**Morningstar Kategorie Index** Morningstar Global Target Market Exposure NR USD  
**Fondsbenchmark** MSCI WLD SRI SEL RED FOSSIL FUEL NR USD  
**Morningstar Rating™** ★★★★★  
**Morningstar Kategorie™** Aktien weltweit Standardwerte Blend  
**Morningstar Sustainability Rating™**

## Anlageziel

Die Anteilklasse ist eine Anteilklasse eines Fonds, der bestrebt ist, durch eine Kombination aus Kapitalwachstum und Erträgen auf das Fondsvermögen eine Rendite auf Ihre Anlage zu erzielen, welche die Rendite des MSCI World SRI Select Reduced Fossil Fuel Index, des Referenzindex des Fonds (Index), widerspiegelt. Die Anteilklasse wird über den Fonds passiv verwaltet und strebt an, soweit dies möglich und machbar ist, in die Aktienwerte (z. B. Anteile) anzulegen, aus denen sich der Index zusammensetzt.

Sparplan Wertentwicklung in % p.a. (30 Sep 2024)	Sparpl.	+/-Idx	+/-Kat
1 Jahr	17.00	-5.84	-1.91
3 Jahre	11.45	-2.69	0.09
5 Jahre	12.07	-0.95	1.65
10 Jahre	-	-	-

## Wertentwicklung bei einer Investition von monatlich 100 Euro.



## KID SRI

◀ Geringeres Risiko ..... Höheres Risiko ▶  
 Typischerweise niedrigere Erträge ..... Typischerweise höhere Erträge



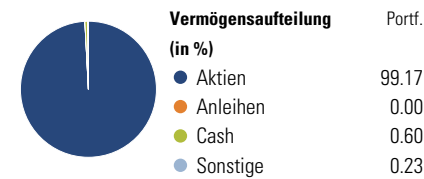
Quelle: Morningstar (03 Jun 2024)

Rendite kumul. (%) (30 Sep 2024)	Fonds	+/-Idx	+/-Kat
3 Jahre	27.24	-4.19	4.45
5 Jahre	78.09	4.58	19.42
10 Jahre	-	-	-
Seit Auflage	124.99	-	-

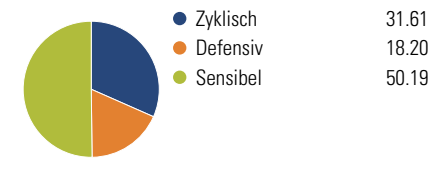
Kumulierte Wertentwicklung berechnet gemäß BVI.

## Portfolio 30 Okt 2024

### Aufteilung (in %)



### Sektorengewichtung Aktien



### Risikokennzahlen

Alpha	-1.01	Sharpe Ratio	0.49
Beta	1.02	Std. Abweichung	14.90
R <sup>2</sup>	91.01	3 J. Risiko	> 0
Information Ratio	-0.22	5 J. Risiko	> 0
Tracking Error	5.23	10 J. Risiko	-

Berechnungsgrundlage Morningstar Global TME NR USD (wenn zutreffend)

### Top 10 Positionen (in %)

Position	Sektor	Portf.
NVIDIA Corp	IT	8.08
Microsoft Corp	IT	7.29
Tesla Inc	Automobil	3.91
Verizon Communications Inc	Telekommunikation	2.10
The Walt Disney Co	Medien	2.09
The Home Depot Inc	Handel	2.06
Novo Nordisk AS Class B	Pharmazie	1.99
ASML Holding NV	IT	1.49
Coca-Cola Co	Getränk	1.49
PepsiCo Inc	Getränk	1.26
Positionen Aktien Gesamt		400
Positionen Anleihen Gesamt		0
% des Vermögens in Top 10 Positionen		31.75

### Sektorengewichtung Aktien

Sektor	% Akt
<b>Zyklisch</b>	<b>31.61</b>
Rohstoffe	3.58
Konsumgüter zyklisch	10.67
Finanzdienstleistungen	14.91
Immobilien	2.45
<b>Sensibel</b>	<b>50.19</b>
Telekommunikation	8.05
Energie	3.20
Industriewerte	10.02
Technologie	28.92
<b>Defensiv</b>	<b>18.20</b>
Konsumgüter nicht zyklisch	5.91
Gesundheitswesen	10.71
Versorger	1.57

### Regionen

Region	% Akt
<b>Amerika</b>	<b>73.75</b>
USA	70.23
Kanada	3.52
Lateinamerika	0.00
<b>Europa</b>	<b>17.34</b>
Vereinigtes Königreich	1.93
Eurozone	8.71
Europa - ex Euro	6.70
Europa - Schwellenländer	0.00
Mittlerer Osten / Afrika	0.00
<b>Asien</b>	<b>8.91</b>
Japan	6.78
Australasien	1.28
Asien - Industrieländer	0.78
Asien - Schwellenländer	0.07

## Stammdaten

Fondsgesellschaft	BlackRock Asset Management	Domizil	Irland	KID - andere Kosten	0.20
		Währung	EUR	Transaktionskosten %	0.01
Internet	www.blackrock.com	UCITS	Ja	Performance Fee %	0.00
Fondsmanager	-	Ertragsverwendung	Thesaurierend	KID Datum	03 Jun 2024
Verantwortlich seit	-	ISIN	IE00BYX2JD69	Fondstyp SFDR	Artikel 8
Auflagedatum	12 Okt 2017	IMA Sektor	Global		
NAV (31 Okt 2024)	11.20 EUR	ISA	Nein		
Fondsvolumen (Mio.)	10375.94 USD	R-/F-Nr.	F29		

\*Alle Kosten, die der Fonds im Laufe eines Jahres zu tragen hat. Bei Dachfonds werden auch die Kosten der Zielfonds berücksichtigt. Nicht enthalten sind Performance-abhängige Gebühren (sofern diese anfallen) und Transaktionskosten.