

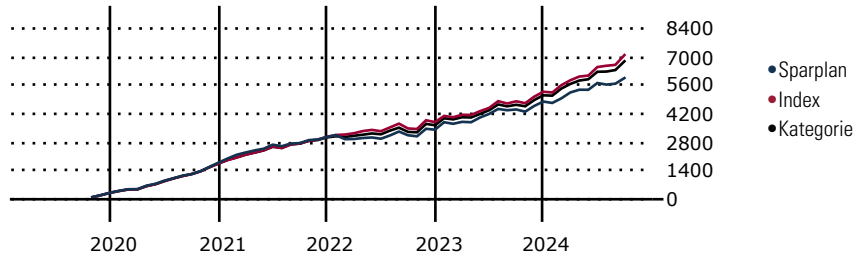
BlackRock Global Funds - Emerging Markets Fund A2 (EUR)

Morningstar Kategorie Index Morningstar Emerging Markets
Fondsbenchmark MSCI EM NR EUR
Morningstar Rating™ ★★
Morningstar Kategorie™ Aktien Schwellenländer
Morningstar Sustainability Rating™

Anlageziel

Der Fonds zielt auf maximalen Gesamtertrag ab. Der Fonds investiert weltweit mindestens 70% seines Gesamtvermögens in Aktienwerte von Unternehmen, die in Schwellenländern ansässig sind oder einen überwiegenden Teil ihrer Geschäftstätigkeit an Märkten in Schwellenländern ausüben. Eine Anlage kann zudem in Aktienwerten von Unternehmen erfolgen, die in Märkten der Industrieländer ansässig sind oder einen überwiegenden Teil ihrer Geschäftstätigkeit an diesen Märkten ausüben und die über ein erhebliches Engagement in den...

Wertentwicklung bei einer Investition von monatlich 100 Euro.



Sparplan Wertentwicklung in % p.a. (30 Sep 2024)	Sparpl.	+/-Idx	+/-Kat
1 Jahr	8.69	-15.63	-12.58
3 Jahre	0.84	-8.26	-6.64
5 Jahre	-0.25	-6.88	-5.12
10 Jahre	3.09	-3.05	-1.34

KID SRI
 ◀ Geringeres Risiko Höheres Risiko ▶
 Typischerweise niedrigere Erträge Typischerweise höhere Erträge

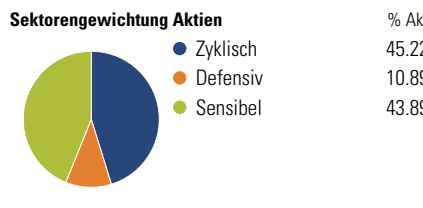
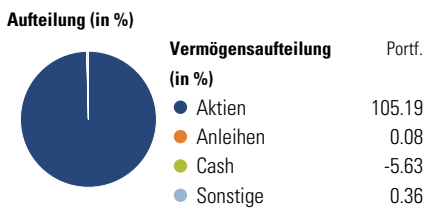
1 2 3 **4** 5 6 7

Quelle: Morningstar (15 Apr 2024)

Rendite kumul. (%) (30 Sep 2024)	Fonds	+/-Idx	+/-Kat
3 Jahre	-16.14	-24.26	-16.69
5 Jahre	8.44	-24.37	-14.85
10 Jahre	49.22	-29.17	-3.86
Seit Auflage	22.72	-	-

Kumulierte Wertentwicklung berechnet gemäß BVI.

Portfolio 30 Sep 2024



Risikokennzahlen

Alpha	-8.27	Sharpe Ratio	-0.49
Beta	1.00	Std. Abweichung	13.95
R ²	91.22	3 J. Risiko	< 0
Information Ratio	-1.59	5 J. Risiko	0
Tracking Error	5.16	10 J. Risiko	0

Berechnungsgrundlage Morningstar EM TME NR USD (wenn zutreffend)

Top 10 Positionen (in %)

Position	Sektor	Portf.
Taiwan Semiconductor...	Elektronik	7.85
Tencent Holdings Ltd	IT	6.14
CFD on Contemporary Amperex...	Chemie	3.50
CFD on Prudential PLC	Finanz	3.25
SK Hynix Inc	Elektronik	2.86
Ftse China A50 Oct 242024-10-30	Indizes	2.85
PDD Holdings Inc ADR	IT	2.57
China Construction Bank Corp...	Banken	2.33
Hapvida Participacoes...	Pharma	2.21
CFD on Wizz Air Holdings PLC	Fluglinien	1.99
Positionen Aktien Gesamt		95
Positionen Anleihen Gesamt		4
% des Vermögens in Top 10 Positionen		35.54

Sektorengewichtung Aktien

Sektor	% Akt
Zyklisch	45.22
Rohstoffe	2.89
Konsumgüter zyklisch	11.78
Finanzdienstleistungen	25.88
Immobilien	4.67
Sensibel	43.89
Telekommunikation	9.94
Energie	1.77
Industriewerte	5.99
Technologie	26.19
Defensiv	10.89
Konsumgüter nicht zyklisch	3.96
Gesundheitswesen	2.43
Versorger	4.49

Regionen

Region	% Akt
Amerika	14.28
USA	0.88
Kanada	1.36
Lateinamerika	12.04
Europa	15.56
Vereinigtes Königreich	5.68
Eurozone	1.88
Europa - ex Euro	0.00
Europa - Schwellenländer	4.23
Mittlerer Osten / Afrika	3.77
Asien	70.15
Japan	0.00
Australasien	0.00
Asien - Industrieländer	24.24
Asien - Schwellenländer	45.92

Stammdaten

Fondsgesellschaft	BlackRock (Luxembourg) SA	Domizil	Luxemburg	KID - andere Kosten	1.89
Internet	www.blackrock.com	Währung	EUR	Transaktionskosten %	0.83
Fondsmanager	Gordon Fraser	UCITS	Ja	Performance Fee %	0.00
Verantwortlich seit	29 Mrz 2017	Ertragsverwendung	Thesaurierend	KID Datum	15 Apr 2024
Auflagedatum	30 Nov 1993	ISIN	LU0171275786	Fondstyp SFDR	k.a.
NAV (30 Sep 2024)	35.59 EUR	IMA Sektor	-		
Fondsvolumen (Mio.)	2327.54 USD	ISA	Nein		
		R-/F-Nr.	R75		

*Alle Kosten, die der Fonds im Laufe eines Jahres zu tragen hat. Bei Dachfonds werden auch die Kosten der Zielfonds berücksichtigt. Nicht enthalten sind Performance-abhängige Gebühren (sofern diese anfallen) und Transaktionskosten.