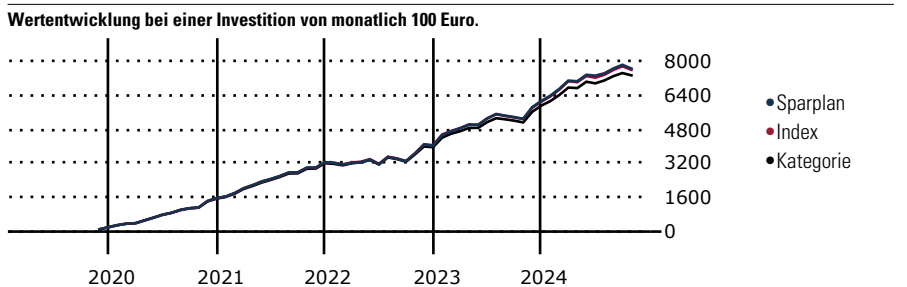


# iShares MSCI EMU ESG Screened UCITS ETF EUR (Acc)

**Morningstar Kategorie Index** Morningstar Developed Markets  
**Fondsbenchmark** MSCI EMU ESG Screened NR EUR  
**Morningstar Rating™** ★★★★★  
**Morningstar Kategorie™** Aktien Euroland Standardwerte  
**Morningstar Sustainability Rating™**

Morningstar Target Market Exposure  
 NR EUR  
 (Gültig für den gesamten Bericht)

**Anlageziel**  
 Anlageziel des Fonds ist es, für die Anleger eine Gesamtrendite aus Kapitalrendite und Ertragsrendite zu erreichen, die der Rendite des MSCI EMU ESG Screened Index entspricht. Um dieses Anlageziel zu erreichen, verfolgt der Fonds die Anlagestrategie, in ein Portfolio von Aktienwerten zu investieren, das sich – soweit möglich und praktikabel – aus den Wertpapieren zusammensetzt, die den MSCI EMU ESG Screened Index, den Referenzindex dieses Fonds, bilden. Der Fonds beabsichtigt, Optimierungstechniken einzusetzen, um...



Sparplan Wertentwicklung in % p.a. (31 Okt 2024)	Sparpl.	+/-Idx	+/-Kat
1 Jahr	6.02	0.36	0.67
3 Jahre	10.11	0.55	1.92
5 Jahre	9.59	0.32	1.71
10 Jahre	-	-	-

**KID SRI**

◀ Geringeres Risiko ..... Höheres Risiko ▶  
 Typischerweise niedrigere Erträge      Typischerweise höhere Erträge

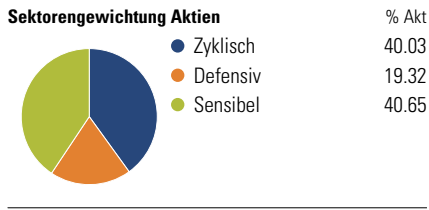
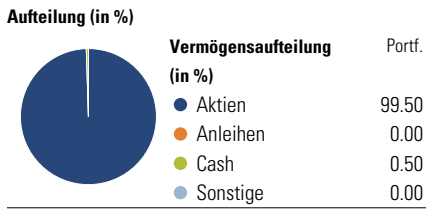
1 2 3 **4** 5 6 7

Quelle: Morningstar  
 (18 Apr 2024)

Rendite kumul. (%) (31 Okt 2024)	Fonds	+/-Idx	+/-Kat
3 Jahre	15.11	0.56	4.92
5 Jahre	45.16	2.38	9.71
10 Jahre	-	-	-
Seit Auflage	62.74	-	-

Kumulierte Wertentwicklung berechnet gemäß BVI.

**Portfolio** 30 Okt 2024



**Risikokennzahlen**

Alpha	0.16	Sharpe Ratio	0.25
Beta	1.01	Std. Abweichung	15.73
R <sup>2</sup>	99.74	3 J. Risiko	∅
Information Ratio	0.21	5 J. Risiko	∅
Tracking Error	0.81	10 J. Risiko	-

Berechnungsgrundlage Morningstar DM Ezn TME NR EUR (wenn zutreffend)

**Top 10 Positionen (in %)**

Position	Sektor	Portf.
ASML Holding NV	Elektronik	5.30
SAP SE	Software	4.80
Lvmh Moet Hennessy Louis...	Waren	3.55
Siemens AG	Industrie	2.85
Schneider Electric SE	Industrie	2.77
TotalEnergies SE	Energie	2.66
Allianz SE	Finanz	2.38
Sanofi SA	Pharma	2.35
Deutsche Telekom AG	Telekommunikation	2.03
Air Liquide SA	Chemie	2.00
Positionen Aktien Gesamt		206
Positionen Anleihen Gesamt		0
% des Vermögens in Top 10 Positionen		30.70

**Sektorengewichtung Aktien**

Sektorengewichtung Aktien	% Akt
<b>Zyklisch</b>	<b>40.03</b>
Rohstoffe	4.62
Konsumgüter zyklisch	12.90
Finanzdienstleistungen	20.91
Immobilien	1.60
<b>Sensibel</b>	<b>40.65</b>
Telekommunikation	5.80
Energie	3.89
Industriewerte	15.80
Technologie	15.15
<b>Defensiv</b>	<b>19.32</b>
Konsumgüter nicht zyklisch	6.56
Gesundheitswesen	7.54
Versorger	5.22

**Regionen**

Regionen	% Akt
<b>Amerika</b>	<b>1.18</b>
USA	1.18
Kanada	0.00
Lateinamerika	0.00
<b>Europa</b>	<b>98.82</b>
Vereinigtes Königreich	0.31
Eurozone	97.62
Europa - ex Euro	0.81
Europa -Schwellenländer	0.08
Mittlerer Osten / Afrika	0.00
<b>Asien</b>	<b>0.00</b>
Japan	0.00
Australasien	0.00
Asien - Industrieländer	0.00
Asien - Schwellenländer	0.00

**Stammdaten**

Fondsgesellschaft	BlackRock Asset Management Ireland - ETF	Domizil	Irland	KID - andere Kosten	0.12
Internet	www.blackrock.com	Währung	EUR	Transaktionskosten %	0.01
Fondsmanager	-	UCITS	Ja	Performance Fee %	0.00
Verantwortlich seit	-	Ertragsverwendung	Thesaurierend	KID Datum	18 Apr 2024
Auflagedatum	19 Okt 2018	ISIN	IE00BFNM3B99	Fondstyp SFDR	Artikel 8
NAV (31 Okt 2024)	8.12 EUR	IMA Sector	Europe Excluding UK		
Fondsvolumen (Mio.)	1382.99 EUR	ISA	Nein		
		R-/F-Nr.	F49		

\*Alle Kosten, die der Fonds im Laufe eines Jahres zu tragen hat. Bei Dachfonds werden auch die Kosten der Zielfonds berücksichtigt. Nicht enthalten sind Performance-abhängige Gebühren (sofern diese anfallen) und Transaktionskosten.