

iShares MSCI India UCITS ETF USD Acc (EUR)

Morningstar Kategorie Index

 Morningstar India Target Market Exposure NR USD
 (Gültig für den gesamten Bericht)

Fondsbenchmark

MSCI India NR USD

Morningstar Rating™

★★★

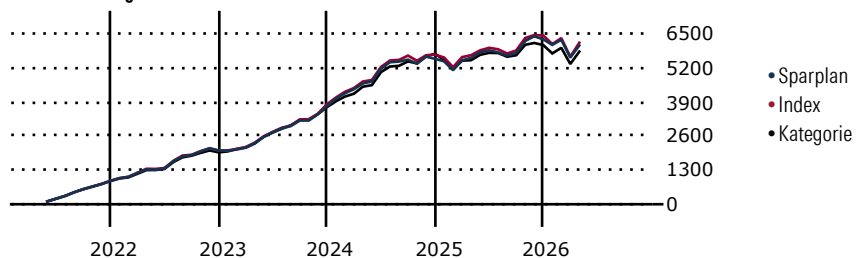
Morningstar Kategorie™

Aktien Indien

Morningstar ESG Risk Rating™

Anlageziel

Anlageziel des Fonds ist die Erzielung einer Gesamtrendite für die Anleger aus Kapitalrendite und Ertragsrendite entsprechend der Rendite des MSCI India Index Net USD. Um dieses Anlageziel zu erreichen, verfolgt der Fonds die Anlagestrategie, in ein Portfolio von Aktienwerten zu investieren, das sich – soweit möglich und praktikabel – aus den Wertpapieren zusammensetzt, die den MSCI India Index Net USD, den Referenzindex des Fonds, bilden. Der Fonds strebt die Nachbildung der Bestandteile des Referenzindex an, indem...

Wertentwicklung bei einer Investition von monatlich 100 Euro.

Sparplan Wertentwicklung in % p.a. (30 Apr 2026)

	Sparpl.	+/-Idx	+/-Kat
1 Jahr	-14.84	-0.77	2.46
3 Jahre	-5.10	-0.54	1.99
5 Jahre	0.28	-0.68	1.55
10 Jahre	-	-	-

KID SRI

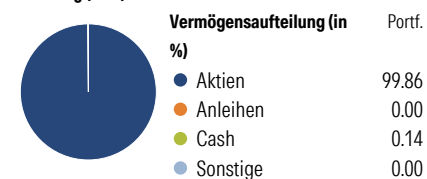
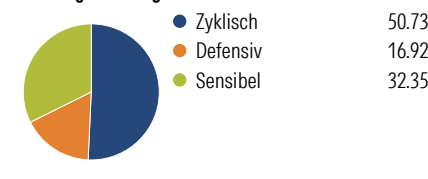
◀ Geringeres Risiko Höheres Risiko ▶
 Typischerweise niedrigere Erträge Typischerweise höhere Erträge


 Quelle: Morningstar
 (09 Apr 2026)

Rendite kumul. (%) (30 Apr 2026)

	Fonds	+/-Idx	+/-Kat
3 Jahre	16.98	-2.42	3.20
5 Jahre	38.54	-4.57	6.38
10 Jahre	-	-	-
Seit Auflage	-	-	-

Kumulierte Wertentwicklung berechnet gemäß BVI.

Portfolio 6 Mai 2026
Aufteilung (in %)

Sektorengewichtung Aktien

Risikokennzahlen

Alpha	-2.05	Sharpe Ratio	0.23
Beta	0.77	Std. Abweichung	15.03
R ²	81.12	3 J. Risiko	> 0
Information Ratio	-0.38	5 J. Risiko	> 0
Tracking Error	7.60	10 J. Risiko	-

Berechnungsgrundlage Morningstar India TME NR USD (wenn zutreffend)

Top 10 Positionen (in %)

Position	Sektor	Portf.
HDFC Bank Ltd	Bank	6.69
Reliance Industries Ltd	Industrie	6.46
ICICI Bank Ltd	Bank	5.00
Bharti Airtel Ltd	Telekommunikation	3.47
Infosys Ltd	IT	2.79
Mahindra & Mahindra Ltd	Industrie	2.27
Axis Bank Ltd	Bank	2.19
Bajaj Finance Ltd	Finanzdienstleistungen	2.03
Larsen & Toubro Ltd	Industrie	1.99
Tata Consultancy Services Ltd	IT	1.63
Positionen Aktien Gesamt		168
Positionen Anleihen Gesamt		0
% des Vermögens in Top 10 Positionen		34.52

Sektorengewichtung Aktien

Sektorengewichtung Aktien	% Akt
Zyklisch	50.73
Rohstoffe	8.11
Konsumgüter zyklisch	12.64
Finanzdienstleistungen	28.61
Immobilien	1.37
Sensibel	32.35
Telekommunikation	4.52
Energie	9.38
Industriewerte	10.35
Technologie	8.10
Defensiv	16.92
Konsumgüter nicht zyklisch	6.18
Gesundheitswesen	6.26
Versorger	4.48

Regionen

Regionen	% Akt
Amerika	0.00
USA	0.00
Kanada	0.00
Lateinamerika	0.00
Europa	0.00
Vereinigtes Königreich	0.00
Eurozone	0.00
Europa - ex Euro	0.00
Europa - Schwellenländer	0.00
Mittlerer Osten / Afrika	0.00
Asien	100.00
Japan	0.00
Australasien	0.00
Asien - Industrieländer	0.00
Asien - Schwellenländer	100.00

Stammdaten

Fondsgesellschaft	BlackRock Asset Management Ireland - ETF	Domizil	Irland	KID - andere Kosten	0.65
Internet	www.blackrock.com	Währung	EUR	Transaktionskosten %	0.03
Fondsmanager	-	UCITS	Ja	Performance Fee %	0.00
Verantwortlich seit	-	Ertragsverwendung	Thesaurierend	KID Datum	09 Apr 2026
Auflagedatum	25 Mai 2018	ISIN	IE00BZCQB185	Fondstyp SFDR	k.a.
NAV (08 Mai 2026)	7.57 EUR	IMA Sector	-		
Fondsvolumen (Mio.)	5204.23 USD	ISA	Nein		
		R-/F-Nr.	F111		

*Alle Kosten, die der Fonds im Laufe eines Jahres zu tragen hat. Bei Dachfonds werden auch die Kosten der Zielfonds berücksichtigt. Nicht enthalten sind Performance-abhängige Gebühren (sofern diese anfallen) und Transaktionskosten.