

Xtrackers MSCI USA ESG UCITS ETF 1C (EUR)

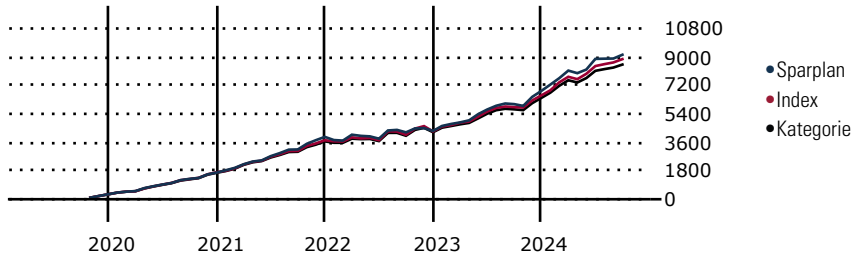
Morningstar Kategorie Index **Fondsbenchmark** **Morningstar Rating™** **Morningstar Kategorie™** **Morningstar Sustainability Rating™**
 Morningstar US Large-Mid Cap NRMSCI USA Low Carbon SRI Leader **★★★★★** Aktien USA Standardwerte Blend
 USD NR USD

(Gültig für den gesamten Bericht)

Anlageziel

Das Anlageziel des Fonds besteht darin, die Wertentwicklung des Basiswertes, des MSCI USA Low Carbon SRI Leaders Index (der „Referenzindex“), vor Gebühren und Aufwendungen abzubilden. Der Referenzindex ist eine Teilmenge des MSCI USA Index (der „Ausgangs-Index“), der die Wertentwicklung der Aktien von Unternehmen mit hoher und mittlerer Marktkapitalisierung in den USA widerspiegeln soll. Die Bestandteile des Referenzindex weisen verhältnismäßig geringere gegenwärtige und potenzielle Kohlenstoffemissionen und...

Wertentwicklung bei einer Investition von monatlich 100 Euro.



Sparplan Wertentwicklung in % p.a. (30 Sep 2024)	Sparpl.	+/-Idx	+/-Kat
1 Jahr	24.46	-0.90	1.89
3 Jahre	17.31	0.86	2.61
5 Jahre	16.85	1.25	2.86
10 Jahre	-	-	-

KID SRI

◀ Geringeres Risiko Höheres Risiko ▶

Typischerweise niedrigere Erträge Typischerweise höhere Erträge

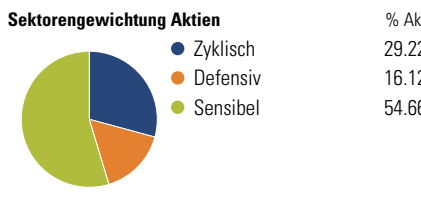
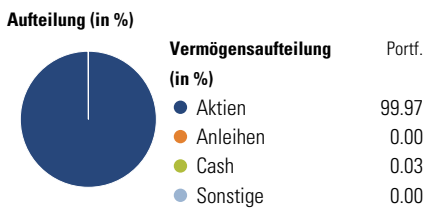
1 2 3 4 **5** 6 7

Quelle: Morningstar (09 Sep 2024)

Rendite kumul. (%) (30 Sep 2024)	Fonds	+/-Idx	+/-Kat
3 Jahre	42.55	2.62	7.54
5 Jahre	113.30	15.21	27.66
10 Jahre	-	-	-
Seit Auflage	-	-	-

Kumulierte Wertentwicklung berechnet gemäß BVI.

Portfolio 30 Sep 2024



Risikokennzahlen

Alpha	3.69	Sharpe Ratio	0.72
Beta	0.72	Std. Abweichung	15.51
R ²	66.84	3 J. Risiko	> 0
Information Ratio	0.21	5 J. Risiko	> 0
Tracking Error	10.18	10 J. Risiko	-

Berechnungsgrundlage Morningstar US Large-Mid NR USD (wenn zutreffend)

Top 10 Positionen (in %)

Sektor	Portf.
Microsoft Corp	11.02
NVIDIA Corp	10.63
Alphabet Inc Class A	4.36
Alphabet Inc Class C	3.79
Tesla Inc	3.36
Eli Lilly and Co	3.21
Visa Inc Class A	1.94
Mastercard Inc Class A	1.84
The Home Depot Inc	1.80
Johnson & Johnson	1.75
Positionen Aktien Gesamt	271
Positionen Anleihen Gesamt	0
% des Vermögens in Top 10 Positionen	43.70

Sektorengewichtung Aktien

% Akt	
Zyklisch	29.22
● Rohstoffe	2.10
● Konsumgüter zyklisch	10.43
● Finanzdienstleistungen	13.88
● Immobilien	2.81
Sensibel	54.66
● Telekommunikation	11.34
● Energie	-
● Industriewerte	7.13
● Technologie	36.20
Defensiv	16.12
● Konsumgüter nicht zyklisch	1.83
● Gesundheitswesen	13.88
● Versorger	0.42

Regionen

% Akt	
Amerika	99.26
USA	98.63
Kanada	0.21
Lateinamerika	0.42
Europa	0.65
Vereinigtes Königreich	0.13
Eurozone	0.39
Europa - ex Euro	0.12
Europa -Schwellenländer	0.00
Mittlerer Osten / Afrika	0.00
Asien	0.10
Japan	0.00
Australasien	0.00
Asien - Industrieländer	0.10
Asien - Schwellenländer	0.00

Stammdaten

Fondsgesellschaft	DWS Investment S.A. (ETF)	Domizil	Irland	KID - andere Kosten	0.15
Internet	www.dws.lu	Währung	EUR	Transaktionskosten %	0.07
Fondsmanager	Nicht offengelegt	UCITS	Ja	Performance Fee %	0.00
Verantwortlich seit	8 Mai 2018	Ertragsverwendung	Thesaurierend	KID Datum	09 Sep 2024
Auflagedatum	8 Mai 2018	ISIN	IE00BFMNPS42	Fondstyp SFDR	Artikel 8
NAV (31 Okt 2024)	57.15 EUR	IMA Sector	North America		
Fondsvolumen (Mio.)	8982.75 USD	ISA	Nein		
		R-/F-Nr.	R57		

*Alle Kosten, die der Fonds im Laufe eines Jahres zu tragen hat. Bei Dachfonds werden auch die Kosten der Zielfonds berücksichtigt. Nicht enthalten sind Performance-abhängige Gebühren (sofern diese anfallen) und Transaktionskosten.