

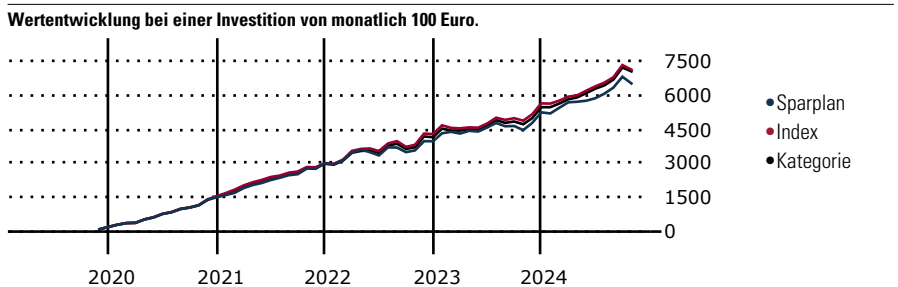
# Amundi Index MSCI Pacific Ex Japan SRI PAB - UCITS ETF DR - EUR C (EUR)

**Morningstar Kategorie Index** Morningstar Developed Asia Pacific  
**Fondsbenchmark** MSCI Pacific ex JPN SRI filt PAB NR  
**Morningstar Rating™** ★  
**Morningstar Kategorie™** Aktien Pazifik ohne Japan  
**Morningstar Sustainability Rating™**

ex-Japan Target Market Exposure EUR  
 NR USD  
 (Gültig für den gesamten Bericht)

**Anlageziel**

Dieser Teilfonds wird passiv verwaltet. Der Teilfonds ist ein Finanzprodukt, das gemäß Artikel 8 der Offenlegungsverordnung neben anderen Kriterien insbesondere ESG-Kriterien fördert. Das Ziel dieses Teilfonds besteht darin, die Wertentwicklung des MSCI Pacific ex Japan SRI Filtered ex Fossil Fuels Index nachzubilden und den Tracking Error zwischen dem Nettoinventarwert des Teilfonds und der Wertentwicklung des Index zu minimieren. Der Teilfonds strebt an, ein Tracking-Error-Niveau zwischen dem Teilfonds und seinem...



**Sparplan Wertentwicklung** (31 Okt 2024)

Zeitraum	Sparpl.	+/-Idx	+/-Kat
1 Jahr	9.21	-5.27	-7.27
3 Jahre	2.47	-3.86	-4.07
5 Jahre	3.20	-3.54	-3.11
10 Jahre	-	-	-

**KID SRI**

◀ Geringeres Risiko ..... Höheres Risiko ▶

Typischerweise niedrigere Erträge vs. Typischerweise höhere Erträge

1 2 3 **4** 5 6 7

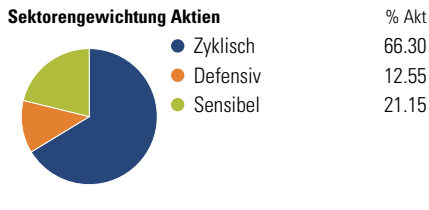
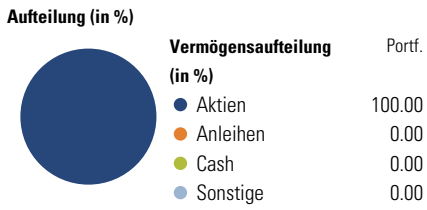
Quelle: Morningstar (29 Okt 2024)

**Rendite kumul. (%)** (31 Okt 2024)

Zeitraum	Fonds	+/-Idx	+/-Kat
3 Jahre	0.92	-10.31	-8.00
5 Jahre	10.75	-18.22	-13.16
10 Jahre	-	-	-
Seit Auflage	28.19	-	-

Kumulierte Wertentwicklung berechnet gemäß BVI.

**Portfolio** 8 Nov 2024



**Risikokennzahlen**

Alpha	-3.10	Sharpe Ratio	-0.03
Beta	1.00	Std. Abweichung	15.81
R <sup>2</sup>	93.80	3 J. Risiko	> 0
Information Ratio	-0.65	5 J. Risiko	0
Tracking Error	5.00	10 J. Risiko	-

Berechnungsgrundlage Morningstar Dev APAC xJpn TME NR USD (wenn zutreffend)

**Top 10 Positionen (in %)**

Unternehmen	Sektor	Portf.
WiseTech Global Ltd	IT	6.39
Brambles Ltd	Industrie	5.79
AIA Group Ltd	Versicherung	5.77
Northern Star Resources Ltd	Erzbergbau	5.47
QBE Insurance Group Ltd	Versicherung	5.30
Goodman Group	IT	5.07
Suncorp Group Ltd	Versicherung	4.93
James Hardie Industries PLC ADR	Industrie	4.56
Transurban Group	Infrastruktur	4.52
Cochlear Ltd	Medizin	4.48

Positionen Aktien Gesamt: 26  
 Positionen Anleihen Gesamt: 0  
 % des Vermögens in Top 10 Positionen: 52.27

**Sektorengewichtung Aktien**

Sektor	% Akt
<b>Zyklisch</b>	<b>66.30</b>
Rohstoffe	18.58
Konsumgüter zyklisch	-
Finanzdienstleistungen	28.00
Immobilien	19.71
<b>Sensibel</b>	<b>21.15</b>
Telekommunikation	-
Energie	-
Industriewerte	14.77
Technologie	6.39
<b>Defensiv</b>	<b>12.55</b>
Konsumgüter nicht zyklisch	-
Gesundheitswesen	8.87
Versorger	3.68

**Regionen**

Region	% Akt
<b>Amerika</b>	<b>4.56</b>
USA	4.56
Kanada	0.00
Lateinamerika	0.00
<b>Europa</b>	<b>0.00</b>
Vereinigtes Königreich	0.00
Eurozone	0.00
Europa - ex Euro	0.00
Europa -Schwellenländer	0.00
Mittlerer Osten / Afrika	0.00
<b>Asien</b>	<b>95.44</b>
Japan	0.00
Australasien	65.38
Asien - Industrieländer	30.06
Asien - Schwellenländer	0.00

**Stammdaten**

Fondsgesellschaft	Amundi Luxembourg S.A.	Domizil	Luxemburg	KID - andere Kosten	0.45
Internet	https://first-eagle.am...	Währung	EUR	Transaktionskosten %	0.07
Fondsmanager	Frederic Peyrot	UCITS	Ja	Performance Fee %	0.00
Verantwortlich seit	15 Jan 2012	Ertragsverwendung	Thesaurierend	KID Datum	29 Okt 2024
Auflagedatum	14 Feb 2018	ISIN	LU1602144906	Fondstyp SFDR	Artikel 8
NAV (31 Okt 2024)	617.02 EUR	IMA Sector	Asia Pacific Excluding Japan		
Fondsvolumen (Mio.)	583.19 EUR	ISA	Nein		
		R-/F-Nr.	F93		

\*Alle Kosten, die der Fonds im Laufe eines Jahres zu tragen hat. Bei Dachfonds werden auch die Kosten der Zielfonds berücksichtigt. Nicht enthalten sind Performance-abhängige Gebühren (sofern diese anfallen) und Transaktionskosten.