

Xtrackers MSCI World UCITS ETF 1C (EUR)

Morningstar Kategorie Index

Morningstar Global Target Market MSCI World NR USD

Exposure NR USD

(Gültig für den gesamten Bericht)

Fondsbenchmark
Morningstar Rating™

★★★★★

Morningstar Kategorie™

Aktien weltweit Standardwerte

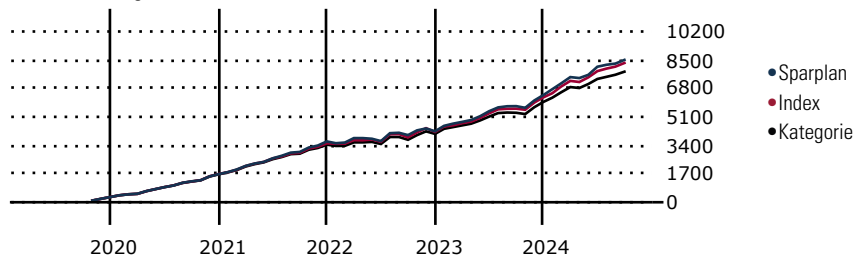
Blend

Morningstar Sustainability Rating™


Anlageziel

Das Anlageziel besteht darin, die Wertentwicklung des MSCI Total Return Net World Index abzubilden. Der Index soll die Wertentwicklung der Aktien bestimmter Unternehmen aus verschiedenen Industrieländern widerspiegeln. Zur Erreichung des Anlageziels versucht der Fonds den Index nachzubilden, indem er alle (oder in Ausnahmefällen eine wesentliche Anzahl der) Aktien im Index im gleichen Verhältnis wie der Index erwirbt.

Wertentwicklung bei einer Investition von monatlich 100 Euro.



Sparplan Wertentwicklung in % p.a. (30 Sep 2024)	Sparpl.	+/-Idx	+/-Kat
1 Jahr	22.39	-0.45	3.48
3 Jahre	14.69	0.55	3.33
5 Jahre	13.91	0.89	3.49
10 Jahre	12.29	1.01	3.33

KID SRI

◀ Geringeres Risiko Höheres Risiko ▶

Typischerweise niedrigere Erträge Typischerweise höhere Erträge

1 2 3 **4** 5 6 7

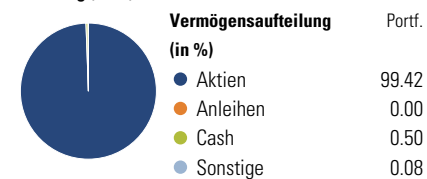
Quelle: Morningstar (09 Sep 2024)

Rendite kumul. (%) (30 Sep 2024)	Fonds	+/-Idx	+/-Kat
3 Jahre	33.85	2.42	11.06
5 Jahre	80.33	6.81	21.65
10 Jahre	194.36	16.83	61.11
Seit Auflage	-	-	-

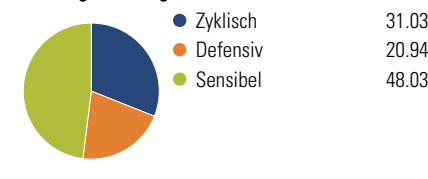
Kumulierte Wertentwicklung berechnet gemäß BVI.

Portfolio 30 Sep 2024

Aufteilung (in %)



Sektorengewichtung Aktien



Risikokennzahlen

Alpha	3.22	Sharpe Ratio	0.66
Beta	0.66	Std. Abweichung	13.23
R ²	67.41	3 J. Risiko	∅
Information Ratio	0.22	5 J. Risiko	∅
Tracking Error	9.31	10 J. Risiko	∅

Berechnungsgrundlage Morningstar Global TME NR USD (wenn zutreffend)

Top 10 Positionen (in %)	Sektor	Portf.
Apple Inc	📱	4.82
Microsoft Corp	💻	4.32
NVIDIA Corp	📺	4.24
Amazon.com Inc	🛒	2.48
Meta Platforms Inc Class A	📱	1.78
Alphabet Inc Class A	📱	1.38
Alphabet Inc Class C	📱	1.21
Broadcom Inc	💻	1.08
Tesla Inc	🚗	1.07
Eli Lilly and Co	🏠	1.02
Positionen Aktien Gesamt		1412
Positionen Anleihen Gesamt		0
% des Vermögens in Top 10 Positionen		23.40

Sektorengewichtung Aktien	% Akt
Zyklisch	31.03
Rohstoffe	3.59
Konsumgüter zyklisch	10.12
Finanzdienstleistungen	14.96
Immobilien	2.36
Sensibel	48.03
Telekommunikation	7.69
Energie	3.92
Industriewerte	10.36
Technologie	26.06
Defensiv	20.94
Konsumgüter nicht zyklisch	6.41
Gesundheitswesen	11.79
Versorger	2.75

Regionen	% Akt
Amerika	74.66
USA	71.39
Kanada	3.14
Lateinamerika	0.13
Europa	16.87
Vereinigtes Königreich	3.70
Eurozone	8.34
Europa - ex Euro	4.67
Europa -Schwellenländer	0.01
Mittlerer Osten / Afrika	0.16
Asien	8.47
Japan	5.61
Australasien	1.96
Asien - Industrieländer	0.88
Asien - Schwellenländer	0.02

Stammdaten

Fondsgesellschaft	DWS Investment S.A. (ETF)	Domizil	Irland	KID - andere Kosten	0.19
Internet	www.dws.lu	Währung	EUR	Transaktionskosten %	0.01
Fondsmanager	Nicht offengelegt	UCITS	Ja	Performance Fee %	0.00
Verantwortlich seit	22 Jul 2014	Ertragsverwendung	Thesaurierend	KID Datum	09 Sep 2024
Auflagedatum	22 Jul 2014	ISIN	IE00BJ0KDDQ92	Fondstyp SFDR	k.a.
NAV (31 Okt 2024)	106.42 EUR	IMA Sector	Global		
Fondsvolumen (Mio.)	16978.18 USD	ISA	Nein		
		R-/F-Nr.	F26		

*Alle Kosten, die der Fonds im Laufe eines Jahres zu tragen hat. Bei Dachfonds werden auch die Kosten der Zielfonds berücksichtigt. Nicht enthalten sind Performance-abhängige Gebühren (sofern diese anfallen) und Transaktionskosten.