

iShares Edge MSCI World Minimum Volatility UCITS ETF USD (Acc) (EUR)

Morningstar Kategorie Index

 Morningstar Global Target Market
 Exposure NR USD

(Gültig für den gesamten Bericht)

Fondsbenchmark

 MSCI World Minimum Vol (USD) NR
 USD

Morningstar Rating™

★★★

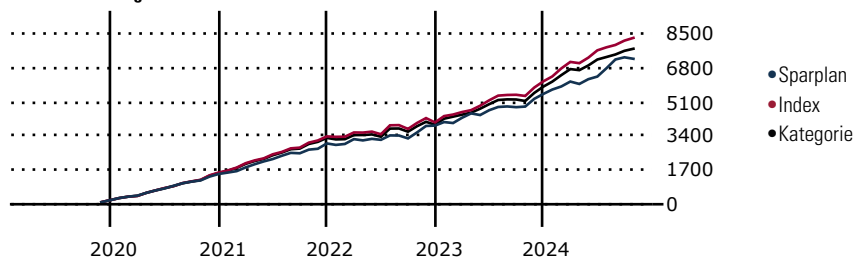
Morningstar Kategorie™

 Aktien weltweit Standardwerte
 Blend

Morningstar Sustainability Rating™

Anlageziel

iShares MSCI World Minimum Volatility ist ein börsengehandelter Indexfonds, der durch eine Kombination aus Kapitalzuwachs und Erträgen aus dem Fondsvermögen eine Rendite auf Ihre Anlage generieren möchte, die der Rendite des MSCI World Minimum Volatility Index, dem Benchmark-Index des Fonds, entspricht. Der Fonds investiert, soweit möglich in Wertpapiere, die den Benchmark-Index nachbilden. Der Benchmark-Index versucht, die durch Risikodiversifikation mit der absolut niedrigsten Renditevolatilität abzubilden. Bei...

Wertentwicklung bei einer Investition von monatlich 100 Euro.

Sparplan Wertentwicklung

in % p.a. (31 Okt 2024)	Sparpl.	+/-Idx	+/-Kat
1 Jahr	15.99	-3.77	0.46
3 Jahre	9.62	-4.34	-1.41
5 Jahre	7.45	-5.40	-2.68
10 Jahre	7.31	-3.90	-1.41

KID SRI

◀ Geringeres Risiko Höheres Risiko ▶
 Typischerweise niedrigere Erträge Typischerweise höhere Erträge

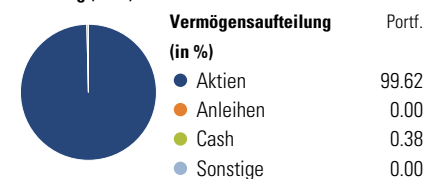
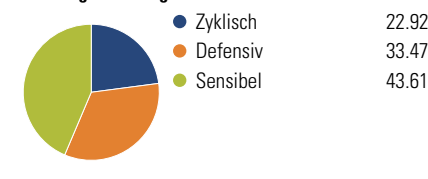

 Quelle: Morningstar
 (11 Okt 2024)

Rendite kumul. (%)

(31 Okt 2024)	Fonds	+/-Idx	+/-Kat
3 Jahre	20.83	-4.78	3.28
5 Jahre	34.47	-39.04	-23.69
10 Jahre	139.82	-34.72	7.48
Seit Auflage	220.45	-	-

Kumulierte Wertentwicklung berechnet gemäß BVI.

Portfolio 8 Nov 2024

Aufteilung (in %)

Sektorengewichtung Aktien

Risikokennzahlen

Alpha	-0.93	Sharpe Ratio	0.23
Beta	0.69	Std. Abweichung	12.73
R ²	78.44	3 J. Risiko	Niedrig
Information Ratio	-0.18	5 J. Risiko	Niedrig
Tracking Error	7.70	10 J. Risiko	Niedrig

Berechnungsgrundlage Morningstar Global TME NR USD (wenn zutreffend)

Top 10 Positionen (in %)

Position	Sektor	Portf.
T-Mobile US Inc	Telekommunikation	1.96
Motorola Solutions Inc	Telekommunikation	1.87
Walmart Inc	Einzelhandel	1.61
Cisco Systems Inc	Technologie	1.55
Waste Management Inc	Umwelt	1.48
McKesson Corp	Gesundheitswesen	1.40
Deutsche Telekom AG	Telekommunikation	1.40
Roper Technologies Inc	Industriewerte	1.39
Republic Services Inc	Industriewerte	1.30
Novartis AG Registered Shares	Gesundheitswesen	1.24
Positionen Aktien Gesamt		262
Positionen Anleihen Gesamt		0
% des Vermögens in Top 10 Positionen		15.19

Sektorengewichtung Aktien

Sektor	% Akt
Zyklisch	22.92
Rohstoffe	1.07
Konsumgüter zyklisch	5.19
Finanzdienstleistungen	16.57
Immobilien	0.09
Sensibel	43.61
Telekommunikation	11.97
Energie	2.58
Industriewerte	9.76
Technologie	19.30
Defensiv	33.47
Konsumgüter nicht zyklisch	11.22
Gesundheitswesen	16.57
Versorger	5.67

Regionen

Region	% Akt
Amerika	69.41
USA	65.26
Kanada	4.15
Lateinamerika	0.00
Europa	17.53
Vereinigtes Königreich	0.67
Eurozone	9.17
Europa - ex Euro	7.08
Europa -Schwellenländer	0.00
Mittlerer Osten / Afrika	0.61
Asien	13.06
Japan	10.40
Australasien	0.17
Asien - Industrieländer	2.28
Asien - Schwellenländer	0.21

Stammdaten

Fondsgesellschaft	BlackRock Asset Management	Domizil	Irland	KID - andere Kosten	0.30
		Währung	EUR	Transaktionskosten %	0.03
Internet	www.blackrock.com	UCITS	Ja	Performance Fee %	0.00
Fondsmanager	Nicht offengelegt	Ertragsverwendung	Thesaurierend	KID Datum	11 Okt 2024
Verantwortlich seit	30 Nov 2012	ISIN	IE00B8FHGS14	Fondstyp SFDR	k.a.
Auflagedatum	30 Nov 2012	IMA Sektor	Global		
NAV (31 Okt 2024)	61.97 EUR	ISA	Nein		
Fondsvolumen (Mio.)	3287.97 USD	R-/F-Nr.	R56		

*Alle Kosten, die der Fonds im Laufe eines Jahres zu tragen hat. Bei Dachfonds werden auch die Kosten der Zielfonds berücksichtigt. Nicht enthalten sind Performance-abhängige Gebühren (sofern diese anfallen) und Transaktionskosten.