

iShares Edge S&P 500 Minimum Volatility UCITS ETF USD (Acc) (EUR)

Morningstar Kategorie Index

 Morningstar US Large-Mid Cap NR S&P 500 Minimum Volatility TR USD
 USD

(Gültig für den gesamten Bericht)

Fondsbenchmark
Morningstar Rating™

★★

Morningstar Kategorie™

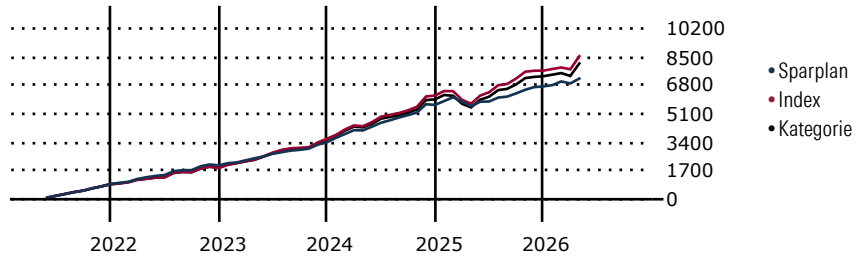
Aktien USA Standardwerte Blend

Morningstar ESG Risk Rating™


Anlageziel

Anlageziel des Fonds ist die Erzielung einer Gesamtrendite für die Anleger aus Kapitalrendite und Ertragsrendite, die der Rendite des S&P 500 Minimum Volatility Index entspricht. Um dieses Anlageziel zu erreichen, verfolgt der Fonds die Anlagepolitik, in ein Portfolio aus Aktien zu investieren, das sich aus den Wertpapieren zusammensetzt, die in dem S&P 500 Minimum Volatility Index, dem Referenzindex dieses Fonds, bilden. Der Fonds beabsichtigt, Optimierungstechniken einzusetzen, um eine ähnliche Wertentwicklung wie...

Wertentwicklung bei einer Investition von monatlich 100 Euro.



Sparplan Wertentwicklung in % p.a. (30 Apr 2026)

Zeitraum	Sparpl.	+/-Idx	+/-Kat
1 Jahr	5.46	-14.81	-12.52
3 Jahre	6.81	-9.00	-6.52
5 Jahre	7.27	-6.83	-4.73
10 Jahre	9.41	-4.82	-2.90

KID SRI

◀ Geringeres Risiko Höheres Risiko ▶
 Typischerweise niedrigere Erträge Typischerweise höhere Erträge


 Quelle: Morningstar
 (09 Apr 2026)

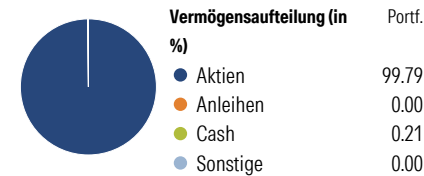
Rendite kumul. (%) (30 Apr 2026)

Zeitraum	Fonds	+/-Idx	+/-Kat
3 Jahre	31.40	-37.07	-27.05
5 Jahre	52.57	-28.88	-16.38
10 Jahre	162.21	-118.02	-69.90
Seit Auflage	384.64	-	-

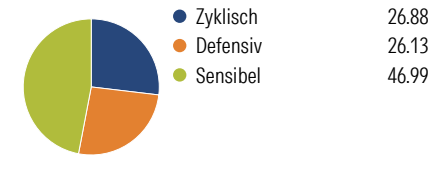
Kumulierte Wertentwicklung berechnet gemäß BVI.

Portfolio 6 Mai 2026

Aufteilung (in %)



Sektorengewichtung Aktien



Risikokennzahlen

Alpha	-3.26	Sharpe Ratio	0.69
Beta	0.65	Std. Abweichung	9.57
R ²	73.50	3 J. Risiko	Niedrig
Information Ratio	-1.38	5 J. Risiko	Niedrig
Tracking Error	7.01	10 J. Risiko	Niedrig

Berechnungsgrundlage Morningstar US Large-Mid NR USD (wenn zutreffend)

Top 10 Positionen (in %)

Unternehmen	Sektor	Portf.
Alphabet Inc Class C	IT	2.40
Amazon.com Inc	IT	2.26
Cisco Systems Inc	IT	2.24
Apple Inc	IT	2.15
NVIDIA Corp	IT	2.07
JPMorgan Chase & Co	Bank	2.02
Coca-Cola Co	IT	2.00
Exxon Mobil Corp	IT	1.92
Chevron Corp	IT	1.89
Procter & Gamble Co	IT	1.89
Positionen Aktien Gesamt		139
Positionen Anleihen Gesamt		0
% des Vermögens in Top 10 Positionen		20.83

Sektorengewichtung Aktien

Sektor	% Akt
Zyklisch	26.88
Rohstoffe	2.33
Konsumgüter zyklisch	6.89
Finanzdienstleistungen	17.49
Immobilien	0.17
Sensibel	46.99
Telekommunikation	6.46
Energie	4.90
Industriewerte	5.78
Technologie	29.84
Defensiv	26.13
Konsumgüter nicht zyklisch	10.40
Gesundheitswesen	12.98
Versorger	2.74

Regionen

Region	% Akt
Amerika	97.96
USA	97.96
Kanada	0.00
Lateinamerika	0.00
Europa	2.04
Vereinigtes Königreich	0.00
Eurozone	0.22
Europa - ex Euro	1.82
Europa - Schwellenländer	0.00
Mittlerer Osten / Afrika	0.00
Asien	0.00
Japan	0.00
Australasien	0.00
Asien - Industrieländer	0.00
Asien - Schwellenländer	0.00

Stammdaten

Fondsgesellschaft	BlackRock Asset Management	Domizil	Irland	KID - andere Kosten	0.20
	Ireland - ETF	Währung	EUR	Transaktionskosten %	0.01
Internet	www.blackrock.com	UCITS	Ja	Performance Fee %	0.00
Fondsmanager	Nicht offengelegt	Ertragsverwendung	Thesaurierend	KID Datum	09 Apr 2026
Verantwortlich seit	30 Nov 2012	ISIN	IE00B6SPMN59	Fondstyp SFDR	k.a.
Auflagedatum	30 Nov 2012	IMA Sector	North America		
NAV (30 Apr 2026)	93.34 EUR	ISA	Nein		
Fondsvolumen (Mio.)	1823.73 USD	R-/F-Nr.	R48		

*Alle Kosten, die der Fonds im Laufe eines Jahres zu tragen hat. Bei Dachfonds werden auch die Kosten der Zielfonds berücksichtigt. Nicht enthalten sind Performance-abhängige Gebühren (sofern diese anfallen) und Transaktionskosten.