

iShares Core S&P 500 UCITS ETF USD (Acc) (EUR)

Morningstar Kategorie Index

Morningstar US Large-Mid Cap Market NR USD

(Gültig für den gesamten Bericht)

Fondsbenchmark

S&P 500 NR USD

Morningstar Rating™

★★★★

Morningstar Kategorie™

Aktien USA Standardwerte Blend

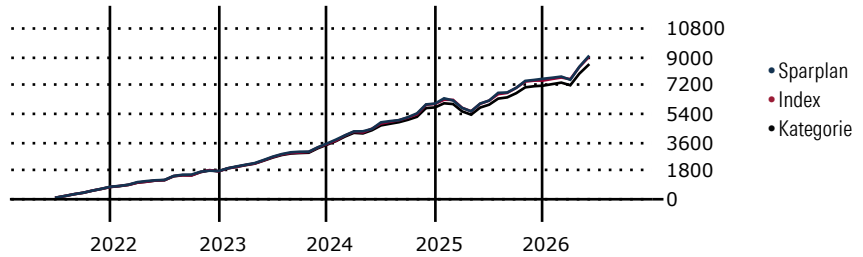
Morningstar ESG Risk Rating™



Anlageziel

Das Anlageziel des Fonds ist die Lieferung der Nettogesamtrendite (Net Total Return) des Referenzindex (der S&P 500), abzüglich der Gebühren und Kosten und Transaktionskosten des Fonds. Der Referenzindex ist ein Aktienindex aus Wertpapieren, der sich auf das Large Cap-Segment des US-amerikanischen Marktes konzentriert und Aktien von Unternehmen enthält, die in der Regel ihren Sitz in den Vereinigten Staaten von Amerika haben. Aufnahmefähig sind an nationalen Börsen in den USA notierte Wertpapiere. Der Referenzindex...

Wertentwicklung bei einer Investition von monatlich 100 Euro.



Sparplan Wertentwicklung in % p.a. (31 Mai 2026)

Zeitraum	Sparpl.	+/-Idx	+/-Kat
1 Jahr	29.09	0.52	3.38
3 Jahre	18.94	0.15	2.78
5 Jahre	16.33	0.28	2.48
10 Jahre	15.43	0.34	2.30

KID SRI



Quelle: Morningstar (09 Apr 2026)

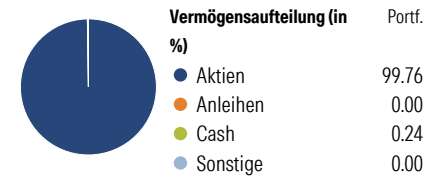
Rendite kumul. (%) (31 Mai 2026)

Zeitraum	Fonds	+/-Idx	+/-Kat
3 Jahre	71.76	0.41	10.87
5 Jahre	100.74	6.26	21.13
10 Jahre	296.09	11.37	59.53
Seit Auflage	811.71	-	-

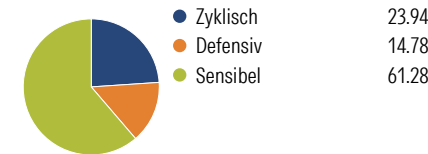
Kumulierte Wertentwicklung berechnet gemäß BVI.

Portfolio 3 Jun 2026

Aufteilung (in %)



Sektorengewichtung Aktien



Risikokennzahlen

Alpha	-0.59	Sharpe Ratio	1.15
Beta	0.87	Std. Abweichung	14.12
R ²	69.11	3 J. Risiko	< 0
Information Ratio	-0.44	5 J. Risiko	0
Tracking Error	8.05	10 J. Risiko	0

Berechnungsgrundlage Morningstar US LM Cap Mkt NR USD (wenn zutreffend)

Top 10 Positionen (in %)

Position	Sektor	Portf.
NVIDIA Corp	IT	8.04
Apple Inc	IT	7.02
Microsoft Corp	IT	4.89
Amazon.com Inc	IT	3.77
Broadcom Inc	IT	3.50
Alphabet Inc Class A	IT	3.22
Alphabet Inc Class C	IT	2.56
Meta Platforms Inc Class A	IT	2.10
Micron Technology Inc	IT	1.87
Tesla Inc	IT	1.84
Positionen Aktien Gesamt		504
Positionen Anleihen Gesamt		0
% des Vermögens in Top 10 Positionen		38.82

Sektorengewichtung Aktien

Sektor	% Akt
Zyklisch	23.94
Rohstoffe	1.69
Konsumgüter zyklisch	9.49
Finanzdienstleistungen	10.96
Immobilien	1.79
Sensibel	61.28
Telekommunikation	10.21
Energie	3.28
Industriewerte	7.88
Technologie	39.91
Defensiv	14.78
Konsumgüter nicht zyklisch	4.49
Gesundheitswesen	8.21
Versorger	2.08

Regionen

Region	% Akt
Amerika	99.60
USA	99.60
Kanada	0.00
Lateinamerika	0.00
Europa	0.30
Vereinigtes Königreich	0.03
Eurozone	0.03
Europa - ex Euro	0.24
Europa - Schwellenländer	0.00
Mittlerer Osten / Afrika	0.00
Asien	0.10
Japan	0.00
Australasien	0.00
Asien - Industrieländer	0.00
Asien - Schwellenländer	0.10

Stammdaten

Fondsgesellschaft	BlackRock Asset Management Ireland - ETF	Domizil	Irland	KID - andere Kosten	0.07
Internet	www.blackrock.com	Währung	EUR	Transaktionskosten %	0.00
Fondsmanager	Nicht offengelegt	UCITS	Ja	Performance Fee %	0.00
Verantwortlich seit	19 Mai 2010	Ertragsverwendung	Thesaurierend	KID Datum	09 Apr 2026
Auflagedatum	19 Mai 2010	ISIN	IE00B5BMR087	Fondstyp SFDR	k.a.
NAV (29 Mai 2026)	698.53 EUR	IMA Sector	North America		
Fondsvolumen (Mio.)	153456.17 USD	ISA	Nein		
		R-/F-Nr.	F66		

*Alle Kosten, die der Fonds im Laufe eines Jahres zu tragen hat. Bei Dachfonds werden auch die Kosten der Zielfonds berücksichtigt. Nicht enthalten sind Performance-abhängige Gebühren (sofern diese anfallen) und Transaktionskosten.