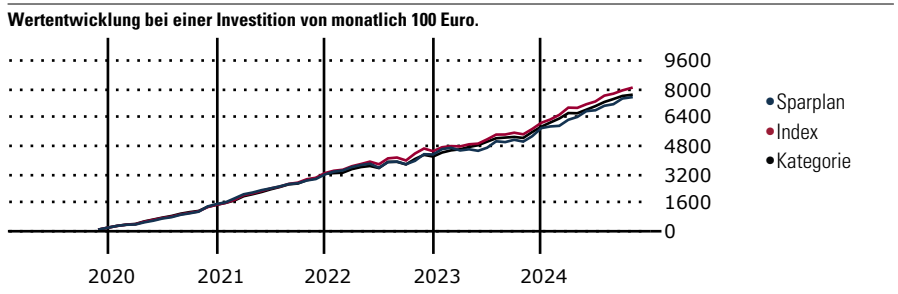


iShares STOXX Global Select Dividend 100 UCITS ETF (DE)

Morningstar Kategorie Index Morningstar Global Markets High Dividend Yield NR USD (Gültig für den gesamten Bericht)	Fondsbenchmark STOXX Global Select Dividend 100 NR EUR	Morningstar Rating™ ★★	Morningstar Kategorie™ Aktien weltweit dividendenorientiert	Morningstar Sustainability Rating™
--	--	----------------------------------	---	---

Anlageziel

Das Teilgesellschaftsvermögen strebt als Anlageziel die Erzielung einer Wertentwicklung an, die der Wertentwicklung des zugrunde liegenden Index entspricht. Hierzu wird eine exakte und vollständige Nachbildung des zugrunde liegenden Index angestrebt. Grundlage hierfür ist der passive Managementansatz. Er beinhaltet im Gegensatz zum aktiven Managementansatz das Prinzip, dass die Entscheidungen über den Erwerb oder die Veräußerung von Vermögenswerten und die jeweilige Gewichtung dieser Vermögenswerte im...



Sparplan Wertentwicklung in % p.a. (31 Okt 2024)	Sparpl.	+/-Idx	+/-Kat
1 Jahr	17.20	-0.14	2.99
3 Jahre	8.87	-2.30	-0.82
5 Jahre	9.03	-2.72	-0.72
10 Jahre	6.74	-2.34	-1.10

KID SRI

◀ Geringeres Risiko Höheres Risiko ▶

Typischerweise niedrigere Erträge Typischerweise höhere Erträge

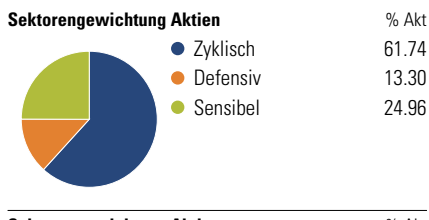
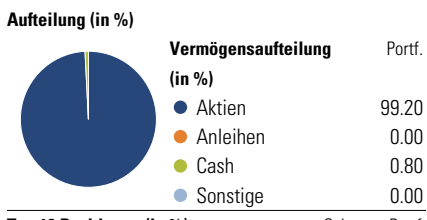
1 2 3 **4** 5 6 7

Quelle: Morningstar (25 Jun 2024)

Rendite kumul. (%) (31 Okt 2024)	Fonds	+/-Idx	+/-Kat
3 Jahre	19.77	-10.40	-2.66
5 Jahre	32.72	-21.17	-15.21
10 Jahre	82.79	-40.70	-28.03
Seit Auflage	-	-	-

Kumulierte Wertentwicklung berechnet gemäß BVI.

Portfolio 8 Nov 2024



Risikokennzahlen

Alpha	-2.68	Sharpe Ratio	0.39
Beta	1.05	Std. Abweichung	12.83
R ²	86.37	3 J. Risiko	> 0
Information Ratio	-0.47	5 J. Risiko	> 0
Tracking Error	6.23	10 J. Risiko	> 0

Berechnungsgrundlage Morningstar Gbl High Div Yld NR USD (wenn zutreffend)

Top 10 Positionen (in %)

Position	Sektor	Portf.
SITC International Holdings Co...	5.74	
NatWest Group PLC	2.04	
New Hope Corp Ltd	1.99	
Henderson Land Development Co...	1.77	
HSBC Holdings PLC	1.73	
ABN AMRO Bank NV NLDR	1.61	
IG Group Holdings PLC	1.59	
WH Group Ltd Shs Unitary...	1.54	
Xinyi Glass Holdings Ltd	1.53	
ING Groep NV	1.53	
Positionen Aktien Gesamt	100	
Positionen Anleihen Gesamt	0	
% des Vermögens in Top 10 Positionen	21.07	

Sektorengewichtung Aktien

Sektor	% Akt
Zyklisch	61.74
Rohstoffe	8.34
Konsumgüter zyklisch	8.42
Finanzdienstleistungen	38.19
Immobilien	6.79
Sensibel	24.96
Telekommunikation	4.59
Energie	10.38
Industriewerte	8.86
Technologie	1.13
Defensiv	13.30
Konsumgüter nicht zyklisch	3.06
Gesundheitswesen	2.08
Versorger	8.16

Regionen

Region	% Akt
Amerika	27.70
USA	20.10
Kanada	7.60
Lateinamerika	0.00
Europa	34.15
Vereinigtes Königreich	9.35
Eurozone	17.87
Europa - ex Euro	5.82
Europa -Schwellenländer	1.12
Mittlerer Osten / Afrika	0.00
Asien	38.15
Japan	3.60
Australasien	12.64
Asien - Industrieländer	21.91
Asien - Schwellenländer	0.00

Stammdaten

Fondsgesellschaft	BlackRock Asset Management Deutschland AG - ETF	Domizil	Deutschland	KID - andere Kosten	0.46
Internet	www.iShares.de	Währung	EUR	Transaktionskosten %	0.06
Fondsmanager	Nicht offengelegt	UCITS	Ja	Performance Fee %	0.00
Verantwortlich seit	25 Sep 2009	Ertragsverwendung	Ausschüttend	KID Datum	25 Jun 2024
Auflagedatum	25 Sep 2009	ISIN	DE000A0F5UH1	Fondstyp SFDR	k.a.
NAV (31 Okt 2024)	29.41 EUR	IMA Sector	-		
Fondsvolumen (Mio.)	2549.81 EUR	ISA	Nein		
		R-/F-Nr.	F95		

*Alle Kosten, die der Fonds im Laufe eines Jahres zu tragen hat. Bei Dachfonds werden auch die Kosten der Zielfonds berücksichtigt. Nicht enthalten sind Performance-abhängige Gebühren (sofern diese anfallen) und Transaktionskosten.