

Xtrackers MSCI Pacific ex Japan ESG Screened UCITS ETF 1C (EUR)

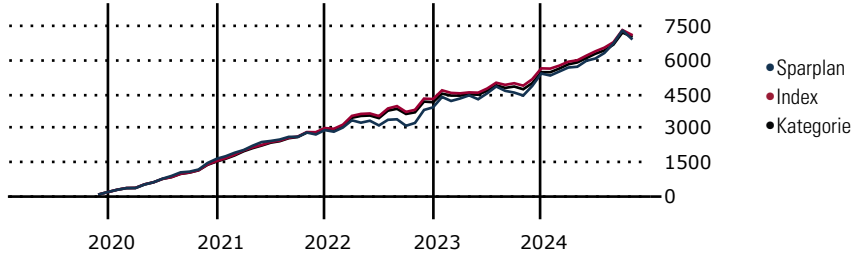
Morningstar Kategorie Index **Fondsbenchmark** **Morningstar Rating™** **Morningstar Kategorie™** **Morningstar Sustainability Rating™**
 Morningstar Developed Asia Pacific MSCI Pac ex Jpn Sltc ESG Screened ★★★ Aktien Pazifik ohne Japan

(Gültig für den gesamten Bericht)

Anlageziel

Das Anlageziel des Fonds besteht darin, die Wertentwicklung des Basiswerts, des MSCI Pacific ex Japan TRN Index abzubilden. Hierzu investiert der Fonds in erster Linie in übertragbare Wertpapiere und setzt zudem derivative Techniken ein. Der MSCI Pacific ex Japan TRN Index ist ein die Streubesitz-Marktkapitalisierung berücksichtigender Index, der die Wertentwicklung der Aktienmärkte der Industrieländer im pazifischen Raum (ohne Japan) messen soll.

Wertentwicklung bei einer Investition von monatlich 100 Euro.



Sparplan Wertentwicklung in % p.a. (31 Okt 2024)	Sparpl.	+/-Idx	+/-Kat
1 Jahr	17.87	3.39	1.42
3 Jahre	7.65	1.32	1.12
5 Jahre	5.75	-0.99	-0.55
10 Jahre	5.05	-1.21	-0.14

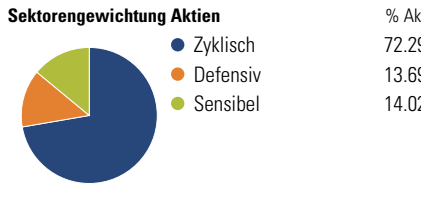
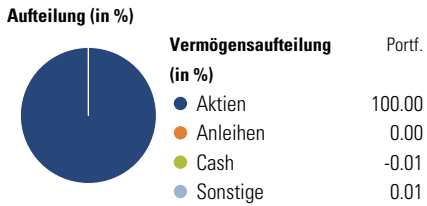
KID SRI						
← Geringeres Risiko	→ Höheres Risiko					
Typischerweise niedrigere Erträge	Typischerweise höhere Erträge					
1	2	3	4	5	6	7

Quelle: Morningstar (09 Sep 2024)

Rendite kumul. (%) (31 Okt 2024)	Fonds	+/-Idx	+/-Kat
3 Jahre	9.82	-1.40	0.91
5 Jahre	24.54	-4.43	0.64
10 Jahre	65.73	-8.38	3.02
Seit Auflage	349.84	-	-

Kumulierte Wertentwicklung berechnet gemäß BVI.

Portfolio 30 Sep 2024



Risikokennzahlen

Alpha	-0.36	Sharpe Ratio	0.04
Beta	1.01	Std. Abweichung	19.70
R ²	99.16	3 J. Risiko	Hoch
Information Ratio	-0.24	5 J. Risiko	Hoch
Tracking Error	1.80	10 J. Risiko	> 0

Berechnungsgrundlage Morningstar Dev APAC xJpn TME NR USD (wenn zutreffend)

Top 10 Positionen (in %)

Position	Sektor	Portf.
Commonwealth Bank of Australia	Bank	8.07
CSL Ltd	Pharma	5.38
AIA Group Ltd	Versicherung	5.13
National Australia Bank Ltd	Bank	4.12
Westpac Banking Corp	Bank	3.91
Rio Tinto Ltd	Metall	3.87
ANZ Group Holdings Ltd	Bank	3.27
DBS Group Holdings Ltd	Bank	3.04
Macquarie Group Ltd	Bank	3.01
Wesfarmers Ltd	Einzelhandel	2.83
Positionen Aktien Gesamt		95
Positionen Anleihen Gesamt		0
% des Vermögens in Top 10 Positionen		42.63

Sektorengewichtung Aktien

Sektor	% Akt
Zyklisch	72.29
Rohstoffe	13.19
Konsumgüter zyklisch	7.29
Finanzdienstleistungen	42.20
Immobilien	9.62
Sensibel	14.02
Telekommunikation	3.10
Energie	1.83
Industriewerte	7.09
Technologie	1.99
Defensiv	13.69
Konsumgüter nicht zyklisch	3.51
Gesundheitswesen	8.00
Versorger	2.18

Regionen

Region	% Akt
Amerika	2.00
USA	2.00
Kanada	0.00
Lateinamerika	0.00
Europa	0.33
Vereinigtes Königreich	0.33
Eurozone	0.00
Europa - ex Euro	0.00
Europa - Schwellenländer	0.00
Mittlerer Osten / Afrika	0.00
Asien	97.67
Japan	0.00
Australasien	67.44
Asien - Industrieländer	29.62
Asien - Schwellenländer	0.61

Stammdaten

Fondsgesellschaft	DWS Investment S.A. (ETF)	Domizil	Luxemburg	KID - andere Kosten	0.25
Internet	www.dws.lu	Währung	EUR	Transaktionskosten %	0.03
Fondsmanager	Nicht offengelegt	UCITS	Ja	Performance Fee %	-
Verantwortlich seit	20 Jan 2009	Ertragsverwendung	Thesaurierend	KID Datum	09 Sep 2024
Auflagedatum	20 Jan 2009	ISIN	LU0322252338	Fondstyp SFDR	Artikel 8
NAV (31 Okt 2024)	70.30 EUR	IMA Sektor	Asia Pacific Excluding Japan		
Fondsvolumen (Mio.)	655.95 USD	ISA	Nein		
		R-/F-Nr.	R86		

*Alle Kosten, die der Fonds im Laufe eines Jahres zu tragen hat. Bei Dachfonds werden auch die Kosten der Zielfonds berücksichtigt. Nicht enthalten sind Performance-abhängige Gebühren (sofern diese anfallen) und Transaktionskosten.