

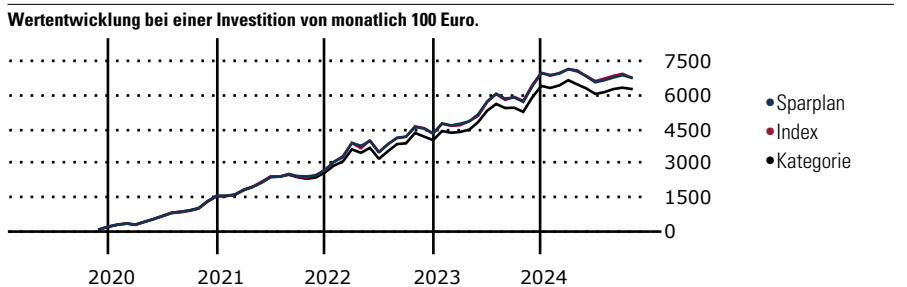
iShares MSCI EM Latin America UCITS ETF USD (Dist) (EUR)

Morningstar Kategorie Index Morningstar Emerging Markets
Fondsbenchmark MSCI EM Latin America 10-40 NR
Morningstar Rating™ ★★★★★
Morningstar Kategorie™ Aktien Lateinamerika
Morningstar Sustainability Rating™

Americas Target Market Exposure USD
 NR USD
 (Gültig für den gesamten Bericht)

Anlageziel

Der iShares MSCI EM Latin America ist ein börsengehandelter Indexfonds (Exchange Traded Fund, ETF), der möglichst genau die Wertentwicklung vom MSCI EM Latin America Index abbildet. Der ETF investiert direkt in die im Index enthaltenen Wertpapiere. Der Index bietet Zugang zu Aktien aus den Emerging Markets in Lateinamerika, die den Kriterien von MSCI für Größe, Liquidität und Freefloat-Marktkapitalisierung entsprechen. Der Index ist entsprechend der Freefloat-Marktkapitalisierung gewichtet.



Sparplan Wertentwicklung in % p.a. (31 Okt 2024)	Sparpl.	+/-Idx	+/-Kat
1 Jahr	-14.70	0.80	0.59
3 Jahre	0.67	0.02	2.04
5 Jahre	4.74	0.05	3.05
10 Jahre	3.00	-0.36	1.80

KID SRI

◀ Geringeres Risiko Höheres Risiko ▶

Typischerweise niedrigere Erträge Typischerweise höhere Erträge

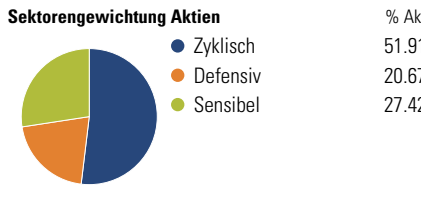
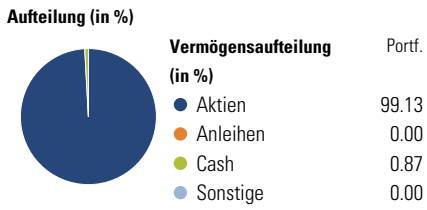
1 2 3 4 **5** 6 7

Quelle: Morningstar (07 Jun 2024)

Rendite kumul. (%) (31 Okt 2024)	Fonds	+/-Idx	+/-Kat
3 Jahre	29.21	-2.50	11.20
5 Jahre	3.40	2.14	13.25
10 Jahre	11.74	-4.62	8.96
Seit Auflage	-	-	-

Kumulierte Wertentwicklung berechnet gemäß BVI.

Portfolio 8 Nov 2024



Risikokennzahlen

Alpha	-	Sharpe Ratio	0.41
Beta	-	Std. Abweichung	20.96
R ²	-	3 J. Risiko	0
Information Ratio	-	5 J. Risiko	0
Tracking Error	-	10 J. Risiko	0

Berechnungsgrundlage Morningstar EM Americas TME NR USD (wenn zutreffend)

Top 10 Positionen (in %)

Position	Sektor	Portf.
iShares MSCI Brazil ETF (DE)	-	7.49
Nu Holdings Ltd Ordinary...	IT	6.72
Vale SA	IT	5.31
Itau Unibanco Holding SA...	IT	4.37
Petroleo Brasileiro SA...	IT	4.17
Petroleo Brasileiro SA Petrobras	IT	3.74
Grupo Financiero Banorte SAB...	IT	3.19
Fomento Economico Mexicano SAB...	IT	2.94
Grupo Mexico SAB de CV Class B	IT	2.78
Wal - Mart de Mexico SAB de CV	IT	2.41
Positionen Aktien Gesamt		94
Positionen Anleihen Gesamt		0
% des Vermögens in Top 10 Positionen		43.12

Sektorengewichtung Aktien

Sektor	% Akt
Zyklisch	51.91
Rohstoffe	17.55
Konsumgüter zyklisch	1.77
Finanzdienstleistungen	31.43
Immobilien	1.16
Sensibel	27.42
Telekommunikation	3.44
Energie	10.81
Industriewerte	11.92
Technologie	1.26
Defensiv	20.67
Konsumgüter nicht zyklisch	12.46
Gesundheitswesen	1.87
Versorger	6.35

Regionen

Region	% Akt
Amerika	100.00
USA	1.58
Kanada	0.00
Lateinamerika	98.42
Europa	0.00
Vereinigtes Königreich	0.00
Eurozone	0.00
Europa - ex Euro	0.00
Europa -Schwellenländer	0.00
Mittlerer Osten / Afrika	0.00
Asien	0.00
Japan	0.00
Australasien	0.00
Asien - Industrieländer	0.00
Asien - Schwellenländer	0.00

Stammdaten

Fondsgesellschaft	BlackRock Asset Management	Domizil	Irland	KID - andere Kosten	0.21
Internet	www.blackrock.com	Währung	EUR	Transaktionskosten %	0.07
Fondsmanager	Nicht offengelegt	UCITS	Ja	Performance Fee %	0.00
Verantwortlich seit	15 Okt 2007	Ertragsverwendung	Ausschüttend	KID Datum	07 Jun 2024
Auflagedatum	15 Okt 2007	ISIN	IE00B27YCK28	Fondstyp SFDR	k.a.
NAV (31 Jan 2014)	14.11 EUR	IMA Sector	Latin America		
Fondsvolumen (Mio.)	357.20 USD	ISA	Nein		
		R-/F-Nr.	F109		

*Alle Kosten, die der Fonds im Laufe eines Jahres zu tragen hat. Bei Dachfonds werden auch die Kosten der Zielfonds berücksichtigt. Nicht enthalten sind Performance-abhängige Gebühren (sofern diese anfallen) und Transaktionskosten.