

Xtrackers MSCI Brazil UCITS ETF 1C (EUR)

Morningstar Kategorie Index Morningstar Brazil Target Market Exposure NR USD
Fondsbenchmark MSCI Brazil NR USD
 (Gültig für den gesamten Bericht)

Morningstar Rating™
★★★★

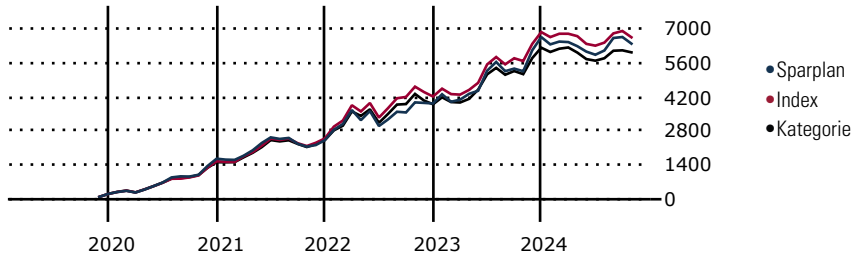
Morningstar Kategorie™
Aktien Brasilien

Morningstar Sustainability Rating™

Anlageziel

Das Anlageziel des Fonds besteht darin, die Wertentwicklung des Basiswerts, des MSCI Emerging Markets Total Return Net Brazil Index abzubilden. Hierzu investiert der Fonds in erster Linie in übertragbare Wertpapiere und setzt zudem derivative Techniken ein. Der MSCI Emerging Markets Total Return Net Brazil Index ist ein um Streubesitz adjustierter marktkapitalisierungsgewichteter Index, der die Wertentwicklung der brasilianischen Unternehmen auf Total Return Basis mit reinvestierten Netto-Dividenden widerspiegelt.

Wertentwicklung bei einer Investition von monatlich 100 Euro.



Sparplan Wertentwicklung in % p.a. (31 Okt 2024)	Sparpl.	+/-Idx	+/-Kat
1 Jahr	-13.08	0.77	1.76
3 Jahre	1.27	0.15	3.56
5 Jahre	2.42	-1.58	2.27
10 Jahre	2.60	-1.45	1.50

KID SRI

◀ Geringeres Risiko Höheres Risiko ▶

Typischerweise niedrigere Erträge Typischerweise höhere Erträge

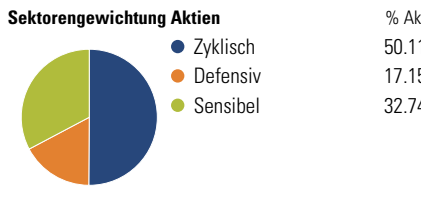
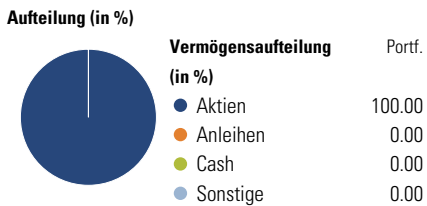
1 2 3 4 5 6 7

Quelle: Morningstar (09 Sep 2024)

Rendite kumul. (%) (31 Okt 2024)	Fonds	+/-Idx	+/-Kat
3 Jahre	33.92	-2.62	15.73
5 Jahre	-10.99	-3.46	8.84
10 Jahre	15.59	-11.00	17.79
Seit Auflage	13.29	-	-

Kumulierte Wertentwicklung berechnet gemäß BVI.

Portfolio 12 Nov 2024



Risikokennzahlen

Alpha	-0.63	Sharpe Ratio	0.34
Beta	0.99	Std. Abweichung	26.99
R ²	99.60	3 J. Risiko	∅
Information Ratio	-0.40	5 J. Risiko	> ∅
Tracking Error	1.73	10 J. Risiko	> ∅

Berechnungsgrundlage Morningstar Brazil TME NR USD (wenn zutreffend)

Top 10 Positionen (in %)

Position	Sektor	Portf.
Nu Holdings Ltd Ordinary...	IT	12.50
Vale SA	MT	9.15
Itau Unibanco Holding SA...	FI	7.80
Petroleo Brasileiro SA...	MT	7.44
Petroleo Brasileiro SA Petrobras	MT	6.67
Weg SA	IT	4.27
Bank Bradesco SA Participating...	FI	3.28
Ambev SA	BEV	2.71
Itausa Investimentos ITAU SA...	FI	2.65
B3 SA - Brasil Bolsa Balcao	FI	2.58
Positionen Aktien Gesamt		52
Positionen Anleihen Gesamt		0
% des Vermögens in Top 10 Positionen		59.05

Sektorengewichtung Aktien

Sektor	% Akt
Zyklisch	50.11
Rohstoffe	13.66
Konsumgüter zyklisch	1.24
Finanzdienstleistungen	35.20
Immobilien	-
Sensibel	32.74
Telekommunikation	1.65
Energie	16.90
Industriewerte	12.22
Technologie	1.98
Defensiv	17.15
Konsumgüter nicht zyklisch	5.65
Gesundheitswesen	2.92
Versorger	8.58

Regionen

Region	% Akt
Amerika	100.00
USA	0.00
Kanada	0.00
Lateinamerika	100.00
Europa	0.00
Vereinigtes Königreich	0.00
Eurozone	0.00
Europa - ex Euro	0.00
Europa - Schwellenländer	0.00
Mittlerer Osten / Afrika	0.00
Asien	0.00
Japan	0.00
Australasien	0.00
Asien - Industrieländer	0.00
Asien - Schwellenländer	0.00

Stammdaten

Fondsgesellschaft	DWS Investment S.A. (ETF)	Domizil	Luxemburg	KID - andere Kosten	0.25
Internet	www.dws.lu	Währung	EUR	Transaktionskosten %	0.26
Fondsmanager	Nicht offengelegt	UCITS	Ja	Performance Fee %	0.00
Verantwortlich seit	22 Jun 2007	Ertragsverwendung	Thesaurierend	KID Datum	09 Sep 2024
Auflagedatum	22 Jun 2007	ISIN	LU0292109344	Fondstyp SFDR	k.a.
NAV (31 Okt 2024)	42.25 EUR	IMA Sector	Specialist		
Fondsvolumen (Mio.)	72.26 USD	ISA	Nein		
		R-/F-Nr.	F108		

*Alle Kosten, die der Fonds im Laufe eines Jahres zu tragen hat. Bei Dachfonds werden auch die Kosten der Zielfonds berücksichtigt. Nicht enthalten sind Performance-abhängige Gebühren (sofern diese anfallen) und Transaktionskosten.