

Xtrackers DAX UCITS ETF 1C

Morningstar Kategorie Index
Morningstar Germany Target
Market Exposure NR EUR
(Gültig für den gesamten Bericht)

Fondsbenchmark
FSE DAX TR EUR

Morningstar Rating™
★★★★★

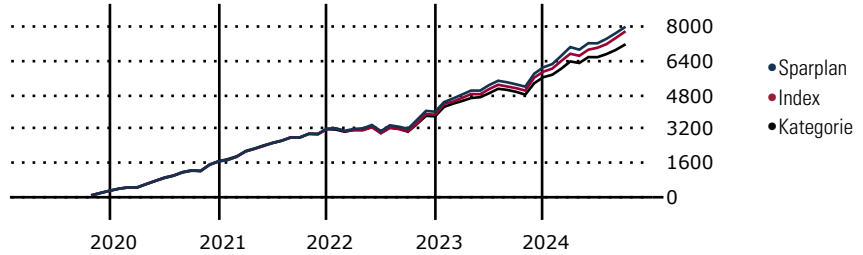
Morningstar Kategorie™
Aktien Deutschland

Morningstar Sustainability Rating™

Anlageziel

Das Anlageziel besteht darin, die Wertentwicklung des DAX® Index (der "Referenzindex") abzubilden, der die Wertentwicklung der Aktien von 40 der größten Unternehmen an der Frankfurter Wertpapierbörse widerspiegeln soll. Weitere Informationen zum Referenzindex finden sich im Abschnitt "Allgemeine Angaben zum Referenzindex". Der Teilfonds wird gemäß einer Direkten Anlagepolitik passiv verwaltet. Er ist ein Fonds mit Vollständiger Replikation (siehe den Abschnitt "Anlageziele und Anlagepolitik" im Hauptteil des...)

Wertentwicklung bei einer Investition von monatlich 100 Euro.



Sparplan Wertentwicklung in % p.a. (30 Sep 2024)	Sparpl.	+/-Idx	+/-Kat
1 Jahr	22.40	-1.19	6.25
3 Jahre	14.60	0.71	5.45
5 Jahre	11.21	1.09	4.35
10 Jahre	7.71	1.03	2.78

KID SRI

◀ Geringeres Risiko Höheres Risiko ▶

Typischerweise niedrigere Erträge Typischerweise höhere Erträge

1 2 3 4 **5** 6 7

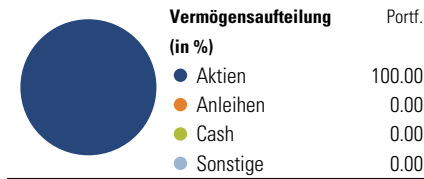
Quelle: Morningstar (09 Sep 2024)

Rendite kumul. (%) (30 Sep 2024)	Fonds	+/-Idx	+/-Kat
3 Jahre	24.60	6.17	17.65
5 Jahre	51.78	7.00	20.87
10 Jahre	94.92	15.81	24.12
Seit Auflage	-	-	-

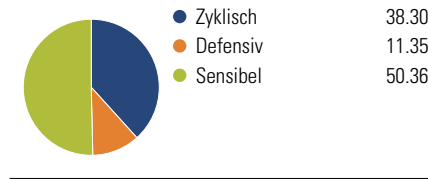
Kumulierte Wertentwicklung berechnet gemäß BVI.

Portfolio 31 Okt 2024

Aufteilung (in %)



Sektorengewichtung Aktien



Risikokennzahlen

Alpha	1.81	Sharpe Ratio	0.42
Beta	0.96	Std. Abweichung	16.37
R ²	98.38	3 J. Risiko	0
Information Ratio	0.84	5 J. Risiko	0
Tracking Error	2.16	10 J. Risiko	0

Berechnungsgrundlage Morningstar Germany TME NR EUR (wenn zutreffend)

Top 10 Positionen (in %)	Sektor	Portf.
SAP SE	IT	15.90
Siemens AG	IT	9.72
Allianz SE	Fin	8.24
Deutsche Telekom AG	IT	7.24
Airbus SE	IT	5.92
Munchener...	Fin	4.58
Deutsche Boerse AG	Fin	2.93
Basf SE	IT	2.86
Mercedes-Benz Group AG	IT	2.86
Infineon Technologies AG	IT	2.80
Positionen Aktien Gesamt		40
Positionen Anleihen Gesamt		0
% des Vermögens in Top 10 Positionen		63.05

Sektorengewichtung Aktien	% Akt
Zyklisch	38.30
Rohstoffe	6.21
Konsumgüter zyklisch	10.30
Finanzdienstleistungen	20.25
Immobilien	1.54
Sensibel	50.36
Telekommunikation	7.24
Energie	-
Industriewerte	24.42
Technologie	18.69
Defensiv	11.35
Konsumgüter nicht zyklisch	1.80
Gesundheitswesen	6.20
Versorger	3.35

Regionen	% Akt
Amerika	0.63
USA	0.63
Kanada	0.00
Lateinamerika	0.00
Europa	99.37
Vereinigtes Königreich	0.00
Eurozone	99.37
Europa - ex Euro	0.00
Europa - Schwellenländer	0.00
Mittlerer Osten / Afrika	0.00
Asien	0.00
Japan	0.00
Australasien	0.00
Asien - Industrieländer	0.00
Asien - Schwellenländer	0.00

Stammdaten

Fondsgesellschaft	DWS Investment S.A. (ETF)	Domizil	Luxemburg	KID - andere Kosten	0.09
Internet	www.dws.lu	Währung	EUR	Transaktionskosten %	0.00
Fondsmanager	Nicht offengelegt	UCITS	Ja	Performance Fee %	0.00
Verantwortlich seit	10 Jan 2007	Ertragsverwendung	Thesaurierend	KID Datum	09 Sep 2024
Auflagedatum	10 Jan 2007	ISIN	LU0274211480	Fondstyp SFDR	k.a.
NAV (31 Okt 2024)	179.59 EUR	IMA Sector	-		
Fondsvolumen (Mio.)	4537.57 EUR	ISA	Ja		
		R-/F-Nr.	F60		

*Alle Kosten, die der Fonds im Laufe eines Jahres zu tragen hat. Bei Dachfonds werden auch die Kosten der Zielfonds berücksichtigt. Nicht enthalten sind Performance-abhängige Gebühren (sofern diese anfallen) und Transaktionskosten.