

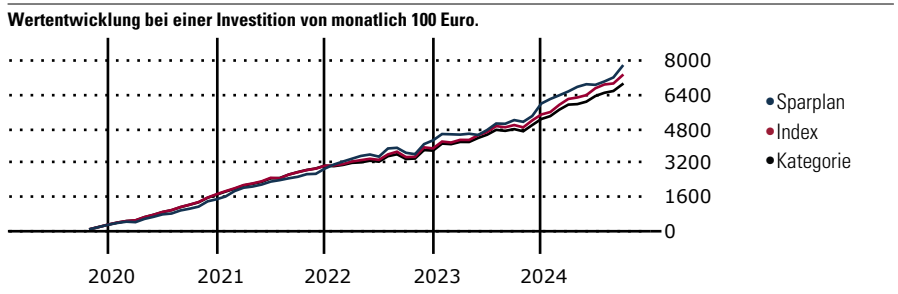
iShares Dow Jones Asia Pacific Select Dividend 50 UCITS ETF (DE)

Morningstar Kategorie Index Morningstar Asia Pacific Target
Fondsbenchmark DJ Asia Pac Select Dividend 50
Morningstar Rating™ ★★
Morningstar Kategorie™ Aktien Asien-Pazifik mit Japan
Morningstar Sustainability Rating™

Market Exposure NR USD
(Gültig für den gesamten Bericht)

Anlageziel

Der iShares Dow Jones Asia Pacific Select Dividend 50 (DE) ist ein börsengehandelter Indexfonds (Exchange Traded Fund, ETF), der möglichst genau die Wertentwicklung vom Dow Jones Asia/Pacific Select Dividend 50 Index abbildet. Der ETF investiert direkt in die im Index enthaltenen Wertpapiere. Der Index bietet Zugang zu den 50 Aktien mit den höchsten Dividendenzahlungen aus den entwickelten Volkswirtschaften der Region Asien-Pazifik. Der Index enthält ausschließlich Unternehmen, deren Dividende je Aktie in den...



Sparplan Wertentwicklung in % p.a. (30 Sep 2024)	Sparpl.	+/-Idx	+/-Kat
1 Jahr	23.78	1.15	5.28
3 Jahre	13.02	2.63	5.56
5 Jahre	10.10	2.31	4.65
10 Jahre	5.56	-1.39	0.68

KID SRI

◀ Geringeres Risiko Höheres Risiko ▶

Typischerweise niedrigere Erträge Typischerweise höhere Erträge

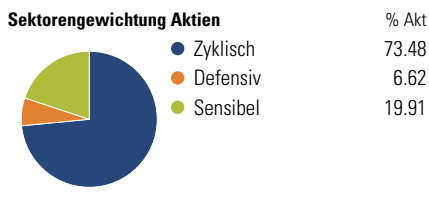
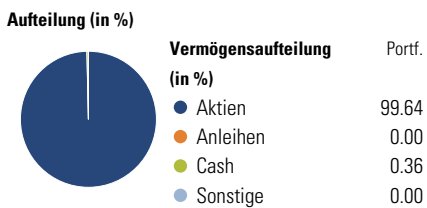
1 2 3 4 **5** 6 7

Quelle: Morningstar (25 Jun 2024)

Rendite kumul. (%) (30 Sep 2024)	Fonds	+/-Idx	+/-Kat
3 Jahre	31.92	19.93	28.60
5 Jahre	19.94	-18.50	-7.41
10 Jahre	49.61	-53.31	-24.04
Seit Auflage	-	-	-

Kumulierte Wertentwicklung berechnet gemäß BVI.

Portfolio 30 Okt 2024



Risikokennzahlen

Alpha	5.76	Sharpe Ratio	0.62
Beta	0.96	Std. Abweichung	13.59
R ²	73.85	3 J. Risiko	> 0
Information Ratio	0.62	5 J. Risiko	Hoch
Tracking Error	9.23	10 J. Risiko	Hoch

Berechnungsgrundlage Morningstar APAC TME NR USD (wenn zutreffend)

Top 10 Positionen (in %)

Position	Sektor	Portf.
BHP Group Ltd	Industrie	8.12
ANZ Group Holdings Ltd	Bank	5.35
Westpac Banking Corp	Bank	5.02
DBS Group Holdings Ltd	Bank	4.43
Oversea-Chinese Banking Corp Ltd	Bank	4.28
United Overseas Bank Ltd	Bank	4.20
Fortescue Ltd	Industrie	4.00
Rio Tinto Ltd	Industrie	3.71
CK Hutchison Holdings Ltd	Handel	3.46
Sun Hung Kai Properties Ltd	Immobilien	3.44
Positionen Aktien Gesamt		49
Positionen Anleihen Gesamt		0
% des Vermögens in Top 10 Positionen		46.01

Sektorengewichtung Aktien

Sektor	% Akt
Zyklisch	73.48
Rohstoffe	18.94
Konsumgüter zyklisch	4.52
Finanzdienstleistungen	33.47
Immobilien	16.54
Sensibel	19.91
Telekommunikation	3.17
Energie	4.79
Industriewerte	10.79
Technologie	1.16
Defensiv	6.62
Konsumgüter nicht zyklisch	2.49
Gesundheitswesen	-
Versorger	4.13

Regionen

Region	% Akt
Amerika	0.00
USA	0.00
Kanada	0.00
Lateinamerika	0.00
Europa	3.52
Vereinigtes Königreich	3.52
Eurozone	0.00
Europa - ex Euro	0.00
Europa - Schwellenländer	0.00
Mittlerer Osten / Afrika	0.00
Asien	96.48
Japan	2.44
Australasien	44.21
Asien - Industrieländer	46.93
Asien - Schwellenländer	2.91

Stammdaten

Fondsgesellschaft	BlackRock Asset Management Deutschland AG - ETF	Domizil	Deutschland	KID - andere Kosten	0.31
Internet	www.iShares.de	Währung	EUR	Transaktionskosten %	0.05
Fondsmanager	Nicht offengelegt	UCITS	Ja	Performance Fee %	0.00
Verantwortlich seit	27 Mrz 2006	Ertragsverwendung	Ausschüttend	KID Datum	25 Jun 2024
Auflagedatum	27 Mrz 2006	ISIN	DE000A0H0744	Fondstyp SFDR	k.a.
NAV (31 Okt 2024)	25.01 EUR	IMA Sector	-		
Fondsvolumen (Mio.)	291.97 EUR	ISA	Nein		
		R-/F-Nr.	F96		

*Alle Kosten, die der Fonds im Laufe eines Jahres zu tragen hat. Bei Dachfonds werden auch die Kosten der Zielfonds berücksichtigt. Nicht enthalten sind Performance-abhängige Gebühren (sofern diese anfallen) und Transaktionskosten.