

# iShares STOXX Europe Select Dividend 30 UCITS ETF (DE)

**Morningstar Kategorie Index**

 Morningstar Developed Europe  
 Dividend Yield >2.5% NR EUR

(Gültig für den gesamten Bericht)

**Fondsbenchmark**

 STOXX Europe Select Dividend 30  
 NR EUR

**Morningstar Rating™**

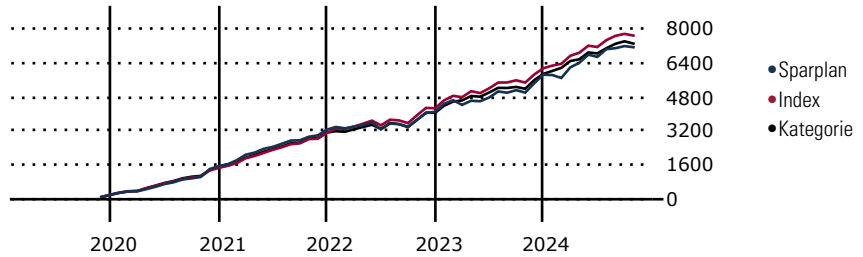
★★★

**Morningstar Kategorie™**

Aktien Europa dividendenorientiert

**Morningstar Sustainability Rating™**
**Anlageziel**


Der iShares STOXX Europe Select Dividend 30 (DE) ist ein börsengehandelter Indexfonds (Exchange Traded Fund, ETF), der möglichst genau die Wertentwicklung vom STOXX® Europe Select Dividend 30 Index abbildet. Der ETF investiert direkt in die im Index enthaltenen Wertpapiere. Der Index bietet Zugang zu den 30 europäischen Aktien mit den höchsten Dividendenzahlungen aus dem STOXX® Europe 600 Index. Der Index enthält ausschließlich Unternehmen, deren Dividende je Aktie in den vergangenen fünf Jahren nicht gesunken ist und...

**Wertentwicklung bei einer Investition von monatlich 100 Euro.**

**Sparplan Wertentwicklung**

in % p.a. (31 Okt 2024)	Sparpl.	+/-Idx	+/-Kat
1 Jahr	7.66	-1.23	0.74
3 Jahre	6.27	-3.20	-1.51
5 Jahre	6.80	-2.95	-0.94
10 Jahre	5.69	-1.06	0.27

**KID SRI**

◀ Geringeres Risiko ..... Höheres Risiko ▶  
 Typischerweise niedrigere Erträge      Typischerweise höhere Erträge

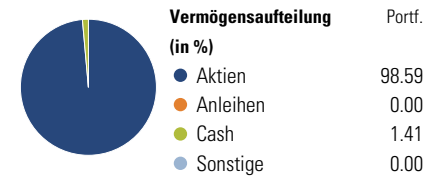

 Quelle: Morningstar  
 (18 Okt 2024)

**Rendite kumul. (%)**

(31 Okt 2024)	Fonds	+/-Idx	+/-Kat
3 Jahre	8.11	-16.81	-6.08
5 Jahre	22.48	-14.86	-8.46
10 Jahre	75.33	1.77	8.47
Seit Auflage	-	-	-

Kumulierte Wertentwicklung berechnet gemäß BVI.

**Portfolio** 8 Nov 2024

**Aufteilung (in %)**

**Sektorengewichtung Aktien**

**Risikokennzahlen**

Alpha	-5.15	Sharpe Ratio	0.11
Beta	1.10	Std. Abweichung	15.32
R <sup>2</sup>	87.97	3 J. Risiko	> 0
Information Ratio	-0.94	5 J. Risiko	> 0
Tracking Error	5.40	10 J. Risiko	> 0

Berechnungsgrundlage Morningstar DM Eur Div Yld &gt;2.5% NR EUR (wenn zutreffend)

**Top 10 Positionen (in %)**

Position	Sektor	Portf.
NatWest Group PLC	Finanzdienstleistungen	5.94
HSBC Holdings PLC	Finanzdienstleistungen	5.03
ABN AMRO Bank NV NLDR	Finanzdienstleistungen	4.69
IG Group Holdings PLC	Finanzdienstleistungen	4.63
ING Groep NV	Finanzdienstleistungen	4.44
Legal & General Group PLC	Finanzdienstleistungen	3.95
NN Group NV	Finanzdienstleistungen	3.92
Ageas SA/ NV	Finanzdienstleistungen	3.86
Taylor Wimpey PLC	Finanzdienstleistungen	3.76
Rio Tinto PLC Registered Shares	Metall- und Bergbau	3.67

**Sektorengewichtung Aktien**

Sektor	% Akt
<b>Zyklisch</b>	<b>73.06</b>
Rohstoffe	8.94
Konsumgüter zyklisch	10.03
Finanzdienstleistungen	54.09
Immobilien	-
<b>Sensibel</b>	<b>21.48</b>
Telekommunikation	6.30
Energie	9.23
Industriewerte	5.96
Technologie	-
<b>Defensiv</b>	<b>5.46</b>
Konsumgüter nicht zyklisch	-
Gesundheitswesen	-
Versorger	5.46

**Regionen**

Region	% Akt
<b>Amerika</b>	<b>0.00</b>
USA	0.00
Kanada	0.00
Lateinamerika	0.00
<b>Europa</b>	<b>100.00</b>
Vereinigtes Königreich	27.36
Eurozone	52.31
Europa - ex Euro	17.06
Europa - Schwellenländer	3.27
Mittlerer Osten / Afrika	0.00
<b>Asien</b>	<b>0.00</b>
Japan	0.00
Australasien	0.00
Asien - Industrieländer	0.00
Asien - Schwellenländer	0.00

**Stammdaten**

Fondsgesellschaft	BlackRock Asset Management Deutschland AG - ETF	Domizil	Deutschland	KID - andere Kosten	0.31
Internet	www.iShares.de	Währung	EUR	Transaktionskosten %	0.12
Fondsmanager	Nicht offengelegt	UCITS	Ja	Performance Fee %	0.00
Verantwortlich seit	3 Mai 2005	Ertragsverwendung	Ausschüttend	KID Datum	18 Okt 2024
Auflagedatum	3 Mai 2005	ISIN	DE0002635299	Fondstyp SFDR	k.a.
NAV (31 Okt 2024)	16.56 EUR	IMA Sector	-		
Fondsvolumen (Mio.)	362.53 EUR	ISA	Nein		
		R-/F-Nr.	F73		

\*Alle Kosten, die der Fonds im Laufe eines Jahres zu tragen hat. Bei Dachfonds werden auch die Kosten der Zielfonds berücksichtigt. Nicht enthalten sind Performance-abhängige Gebühren (sofern diese anfallen) und Transaktionskosten.