

iShares STOXX Europe 600 UCITS ETF (DE) EUR (Dist)

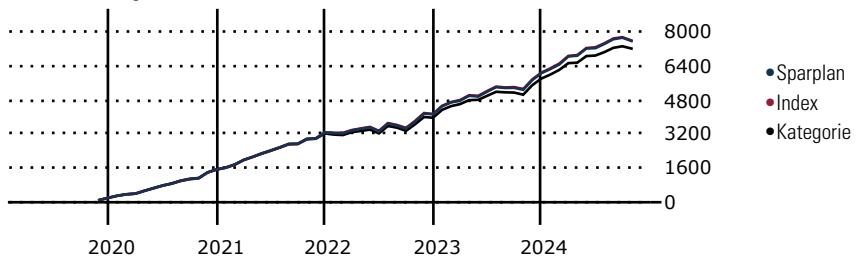
Morningstar Kategorie Index Morningstar Developed Europe
Fondsbenchmark STOXX Europe 600 NR EUR
Morningstar Rating™ ★★★★★
Morningstar Kategorie™ Aktien Europa Standardwerte Blend
Morningstar Sustainability Rating™

Target Market Exposure NR EUR
 (Gültig für den gesamten Bericht)

Anlageziel

Der Fonds strebt als Anlageziel die Erzielung einer Wertentwicklung an, die der Wertentwicklung des zugrunde liegenden Index entspricht. Hierzu wird eine exakte und vollständige Nachbildung des zugrunde liegenden Index angestrebt. Grundlage hierfür ist der passive Managementansatz. Er beinhaltet im Gegensatz zum aktiven Managementansatz das Prinzip, dass die Entscheidungen über den Erwerb oder die Veräußerung von Vermögenswerten und die jeweilige Gewichtung dieser Vermögenswerte im Fonds durch den zugrunde liegenden...

Wertentwicklung bei einer Investition von monatlich 100 Euro.



Sparplan Wertentwicklung in % p.a. (31 Okt 2024)	Sparpl.	+/-Idx	+/-Kat
1 Jahr	6.80	0.30	1.15
3 Jahre	8.94	0.02	1.81
5 Jahre	9.16	-0.11	1.93
10 Jahre	7.53	0.08	1.69

KID SRI

◀ Geringeres Risiko Höheres Risiko ▶
 Typischerweise niedrigere Erträge Typischerweise höhere Erträge

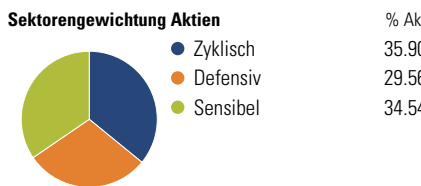
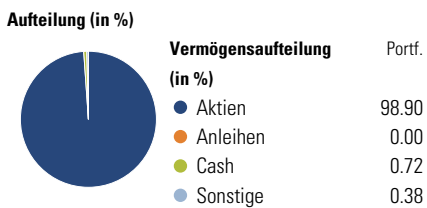
1 2 3 **4** 5 6 7

Quelle: Morningstar (18 Apr 2024)

Rendite kumul. (%) (31 Okt 2024)	Fonds	+/-Idx	+/-Kat
3 Jahre	15.77	-0.79	6.56
5 Jahre	45.02	0.34	8.88
10 Jahre	98.38	5.16	23.12
Seit Auflage	-	-	-

Kumulierte Wertentwicklung berechnet gemäß BVI.

Portfolio 30 Okt 2024



Risikokennzahlen

Alpha	-0.28	Sharpe Ratio	0.27
Beta	1.02	Std. Abweichung	13.77
R ²	99.67	3 J. Risiko	0
Information Ratio	-0.28	5 J. Risiko	0
Tracking Error	0.86	10 J. Risiko	0

Berechnungsgrundlage Morningstar DM Eur TME NR EUR (wenn zutreffend)

Top 10 Positionen (in %)

Position	Sektor	Portf.
Novo Nordisk AS Class B	Pharma	3.07
ASML Holding NV	IT	2.34
Nestle SA	Lebensmittel	2.12
SAP SE	IT	2.07
AstraZeneca PLC	Pharma	1.92
Novartis AG Registered Shares	Pharma	1.89
Roche Holding AG	Pharma	1.89
Shell PLC	Energie	1.75
Lvmh Moet Hennessy Louis...	Waren	1.46
HSBC Holdings PLC	Banken	1.44
Positionen Aktien Gesamt		599
Positionen Anleihen Gesamt		0
% des Vermögens in Top 10 Positionen		19.96

Sektorengewichtung Aktien

Sektor	% Akt
Zyklisch	35.90
Rohstoffe	6.16
Konsumgüter zyklisch	8.91
Finanzdienstleistungen	19.31
Immobilien	1.52
Sensibel	34.54
Telekommunikation	3.85
Energie	5.07
Industriewerte	17.76
Technologie	7.86
Defensiv	29.56
Konsumgüter nicht zyklisch	9.91
Gesundheitswesen	15.75
Versorger	3.90

Regionen

Region	% Akt
Amerika	0.65
USA	0.65
Kanada	0.00
Lateinamerika	0.00
Europa	99.35
Vereinigtes Königreich	22.49
Eurozone	49.76
Europa - ex Euro	26.56
Europa - Schwellenländer	0.53
Mittlerer Osten / Afrika	0.00
Asien	0.00
Japan	0.00
Australasien	0.00
Asien - Industrieländer	0.00
Asien - Schwellenländer	0.00

Stammdaten

Fondsgesellschaft	BlackRock Asset Management Deutschland AG - ETF	Domizil	Deutschland	KID - andere Kosten	0.20
Internet	www.iShares.de	Währung	EUR	Transaktionskosten %	0.00
Fondsmanager	Nicht offengelegt	UCITS	Ja	Performance Fee %	0.00
Verantwortlich seit	13 Feb 2004	Ertragsverwendung	Ausschüttend	KID Datum	18 Apr 2024
Auflagedatum	13 Feb 2004	ISIN	DE0002635307	Fondstyp SFDR	k.a.
NAV (31 Okt 2024)	49.99 EUR	IMA Sector	-		
Fondsvolumen (Mio.)	6749.44 EUR	ISA	Nein		
		R-/F-Nr.	F90		

*Alle Kosten, die der Fonds im Laufe eines Jahres zu tragen hat. Bei Dachfonds werden auch die Kosten der Zielfonds berücksichtigt. Nicht enthalten sind Performance-abhängige Gebühren (sofern diese anfallen) und Transaktionskosten.