



Die Investmentfonds im Überblick - Daten und Fakten

Die Fonds der Continentale Lebensversicherung AG

Fondssortiment FRO – Happy Age

Vertrauen, das bleibt.



So finden Sie Ihre aktuelle Fondspalette

Sie finden Ihre aktuelle Fondsauswahl im Internet auf www.continentale.de/fondsanalyse

Dort fragen wir Sie nach drei Angaben zu Ihrer Vorsorge: dem Tarifikürzel, dem Versicherungsbeginn und dem Vertragsrecht (Deutschland oder Österreich). Danach zeigen wir Ihnen, welche Fonds Sie aktuell wählen können. Sie sehen die Fonds-Porträts, die aktuelle Wertentwicklung und weitere nützliche Infos zu Ihrer

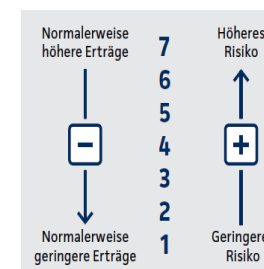
Risikoindikator

Der Risikoindikator (frühere Bezeichnung: Risikoklasse) hilft Ihnen, das mit dem Fonds verbundene Risiko im Vergleich zu anderen Fonds einzuschätzen. Er berücksichtigt sowohl die Volatilität (Marktrisiko) als auch die Bonität der Emittenten (Kreditrisiko). Eine Vorhersage künftiger Entwicklungen ist damit nicht möglich. Die Einstufung des Fonds kann sich künftig ändern und stellt keine Garantie dar. Je kleiner der Risikoindikator, desto geringer ist das Risiko. Allerdings stellt auch ein Fonds mit Risikoindikator 1 keine völlig risikolose

möglichen Fondsauswahl *. Die Angaben für diese Abfrage finden Sie in Ihrem Versicherungsschein. Auch Ihr Vermittler und die Ansprechpartner in unseren Kundendienst-Centern geben Ihnen gerne Auskunft.

* Die angezeigte mögliche Fondsauswahl gilt unter Vorbehalt; sollte eine gewünschte Fondsauswahl doch nicht möglich sein, nehmen wir mit Ihnen Kontakt auf.

Anlage dar. In der Vergangenheit unterlagen die Anteilspreise von Fonds mit Risikoindikator 1 sehr niedrigen Schwankungen. Dagegen schwankten die Anteilspreise von Fonds mit Risikoindikator 7 sehr stark.



Weitere Informationen

ISIN

Abkürzung für International Security Identification Number. Die ISIN dient der eindeutigen internationalen Identifikation von Wertpapieren.

Umrechnung von Fremdkursen in Euro und Währungsrisiko

Im Rahmen der Fondsgebundenen Versicherungen wird der Euro-Kurs verwendet. Die Kursumrechnung in Euro erfolgt aufgrund des entsprechenden von der Europäischen Zentralbank (EZB) ermittelten Referenzkurses am jeweiligen Börsentag. Ein zusätzliches Anlagerisiko besteht dann, wenn der Investmentfonds in Wertpapiere außerhalb der Euro-Zone investiert oder nicht in Euro geführt wird. Bei Abwertung der Anlage oder Ausgabewährung entstehen Währungsverluste. Den Referenzkurs veröffentlicht die EZB unter anderem über die Tagespresse und Internet.

SRI (Summary Risk Indicator)

Englischer Ausdruck für Risikoindikator

Laufende Kosten

Die laufenden Kosten enthalten alle Arten von Kosten, die der Fonds im Laufe eines Jahres zu tragen hat, wie z.B. Verwahrstellen- und Verwaltungsgebühren. Fonds, die wesentlich in andere Fonds investieren, berücksichtigen auch die Kosten der Zielfonds.

Transaktionskosten und performanceabhängige Gebühren sind in den laufenden Kosten nicht enthalten. Angaben zu Transaktionskosten und den performanceabhängigen Gebühren finden Sie im Continentale Fondsanalyse-Tool unter www.continentale.de/fondsanalyse oder im Basisinformationsblatt der Fonds. Die Summe der Kosten wird zum durchschnittlichen Fondsvermögen ins Verhältnis gesetzt und in Prozent angegeben. Die Werte basieren auf Kosten, die dem Fonds im letzten Geschäftsjahr entnommen wurden. War zum Zeitpunkt der Datenermittlung noch kein Geschäftsjahr vollendet, wurden die Kosten von der Kapitalverwaltungsgesellschaft geschätzt.

Renditebaustein R... bzw. F...

Die Investmentfonds sind die Renditebausteine unserer fondsgebundenen Versicherungen; unsere Bezeichnung ist z. B. R 5 oder F 85.

Ratingverfahren

Fonds-Ratings sind längerfristig angelegte, fundierte Bewertungen von Fonds zu einem konkreten Stichtag. Fonds werden nach definierten Kriterien bewertet, wie z.B. Wertentwicklungen über Zeiträume oder Schwankungsintensität. Da diese sich im Zeitablauf ändern, müssen Ratingergebnisse regelmäßig aktualisiert werden. Die aktuellsten Informationen finden Sie auf den Homepages der Rating-Agenturen.

Erweitertes Morningstar Rating

Das Gesamt-Rating von Morningstar betrachtet erweiterte Zeiträume. Es basiert auf einem gewichteten Durchschnitt der Ratings für die einzelnen Rating-Zeiträume.

Wertentwicklung seit	Gesamt-Rating (gewichtet)		
36 – 59 Monate	Gesamt =	100%	3 - Jahres-Rating
60 – 119 Monate	Gesamt =	60% 40%	5 - Jahres-Rating 3 - Jahres-Rating
120 Monate oder länger	Gesamt =	50% 30% 20%	10 - Jahres-Rating 5 - Jahres-Rating 3 - Jahres-Rating

So bewertet die Rating-Agentur

Ansatz	Morningstar
Ansatz	Nach quantitativen Kriterien
Methode	Note richtet sich nach risikogewichteter Rendite und den Kosten jeweils im Vergleich mit anderen Produkten innerhalb der gleichen Fondskategorie.
Note	<ul style="list-style-type: none"> ★★★★★ - erste 10 % ★★★★ - folgende 22,5 % ★★★ - mittlere 35 % ★★ - folgende 22,5 % ★ - letzte 10 %
Anzahl gerateter / beobachteter Fonds	ca. 11.500
Bewertete Fonds	mindestens 20 Fonds im jeweiligen Anlagesegment
Mindestalter der Fonds	3 Jahre
Einsatzgebiet	Pan-europäischer und länderspezifischer Fondsvergleich
Zielgruppe	Institutionelle und private Anleger
Auftraggeber	Keine
Homepage	www.morningstar.de

Die Ratingergebnisse können zwar ein Anhaltspunkt, jedoch keine direkte Empfehlung für die Wahl der Investmentfonds im Rahmen der Fonds-Police sein, vor allem weil sie keine Aussage über den Marktpreis des einzelnen Fonds oder seine Eignung für den jeweiligen Anleger beinhalten. Aus der Fondsperformance, die neben weiteren wichtigen Faktoren in die Ratings einfließt, lässt sich keinerlei Aussage über künftige Wertentwicklungen und Erträge ableiten. Die auf den folgenden Seiten dargestellten Ratingergebnisse wurden der Veröffentlichungen der Rating-Agentur entnommen.

Wesentliche Produktinformationen können Sie den produktspezifischen Basisinformationsblättern entnehmen. Diese sind auch auf unserer Website veröffentlicht unter:
www.continentale.de/basisinformationsblatt

Die Investmentfonds der Continentale - Ein Gesamtüberblick

R-/F-Nr.	Fondsname	ISIN	Basisinformationsblatt ¹	Risikoindikator ²	Lfd. Kosten	Morningstar Rating	ESG Fonds ³	Rendite 3 Jahre (p.a.)	Volatilität 3 Jahre	Fonds-Infoblatt
Aktienfonds Asien										
R76	BlackRock Global Funds - Japan Small & MidCap Opportunities Fund A2 EUR	LU0171289068		4	1,82%	***	Artikel 8	17,01%	14,41%	
R27	Fidelity Funds - Asia Equity ESG Fund A-DIST-USD	LU0048597586		4	1,92%	***	Artikel 8	8,16%	14,42%	
R96	JPMorgan Funds - China Fund A (dist) - USD	LU0051755006		5	1,74%	**	Artikel 8	-0,96%	25,31%	
R36	Nomura Asia Pacific Fonds	DE0008484072		4	2,00%	**	Artikel 6	15,47%	17,99%	
Aktienfonds Deutschland										
R10	DWS ESG Investa LD	DE0008474008		4	1,40%	***	Artikel 8	12,11%	13,49%	
F22	DWS German Equities Typ O	DE0008474289		4	1,45%	***	Artikel 8	12,55%	13,39%	
F35	Fondak A EUR	DE0008471012		4	1,70%	*	Artikel 8	3,20%	13,04%	
R13	UBS (D) Aktienfonds-Special I Deutschland	DE0008488206		4	1,60%	***	Artikel 6	11,90%	11,64%	
Aktienfonds Europa										
R54	BlackRock Global Funds - European Fund A2	LU0011846440		4	1,82%	***	Artikel 8	6,53%	13,58%	
R74	CT (Lux) - European Select Class 1E (EUR Accumulation Shares)	LU1868839181		4	1,65%	**	Artikel 8	5,43%	13,09%	
F19	DWS ESG Qi LowVol Europe NC	DE0008490822		3	1,70%	***	Artikel 8	9,81%	8,57%	
R11	DWS European Opportunities LD	DE0008474156		4	1,40%	****	Artikel 8	10,08%	13,22%	
R28	Fidelity Funds - Nordic Fund A-DIST-SEK	LU0048588080		4	1,92%	*****	Artikel 8	19,82%	12,25%	
R60	Invesco Europa Core Aktienfonds	DE0008470337		3	1,20%		Artikel 8	12,05%	9,49%	
R72	Janus Henderson Continental European Fund A2 EUR	LU0201071890		4	1,63%	***	Artikel 8	10,49%	11,17%	
Aktienfonds Nordamerika/USA										
R53	JPMorgan Funds - America Equity Fund A (dist) - USD	LU0053666078		4	1,69%	***	Artikel 8	15,98%	14,09%	
Aktienfonds Welt										
R34	AB SICAV I-Sustainable Global Thematic Portfolio AX USD	LU0057025933		4	1,91%	**	Artikel 9	3,23%	12,58%	
R18	Amundi Funds - Global Equity Responsible A EUR (C)	LU1883318740		4	2,08%	*****	Artikel 8	12,38%	10,09%	
F12	Amundi Top World	DE0009779736		4	1,09%	*****	Artikel 6	19,48%	11,50%	
R30	BlackRock Global Funds - Global Long-Horizon Equity Fund A2 EUR	LU0171285314		4	1,80%	**	Artikel 8	5,76%	13,51%	
R12	DWS ESG Akkumula LC	DE0008474024		4	1,45%	****	Artikel 8	14,93%	11,59%	
R78	DWS Vermögensbildungsfonds I LD	DE0008476524		4	1,45%	****	Artikel 8	15,36%	11,46%	
R17	ÖkoWorld ÖkoVision Classic C	LU0061928585		4	2,18%	**	Artikel 9	5,93%	14,44%	

¹ Spezifische Informationen zu Anlageoptionen
Die spezifischen Informationen zu den Anlageoptionen (Investmentfonds) unserer Versicherungsanlageprodukte finden Sie in den jeweiligen Basisinformationsblättern der Kapitalverwaltungsgesellschaften. Sämtliche dort angegebenen Informationen wie beispielsweise zu Kosten oder Performance-Szenarien beziehen sich ausschließlich auf den entsprechenden Investmentfonds und nicht auf unsere Versicherungsanlageprodukte.

² Risikoindikator
Der Risikoindikator wurde den Basisinformationsblättern entnommen.

³ ESG-Fonds
Einordnung gemäß den Angaben der Kapitalverwaltungsgesellschaften. „ESG“-Fonds erfüllen die Anforderungen der Artikel 8 oder 9 der Transparenz-Verordnung. ESG steht für „Environment Social Governance“, also für Umwelt, Soziales und Unternehmensführung.

Die Investmentfonds der Continentale - Ein Gesamtüberblick

R-/F-Nr.	Fondsname	ISIN	Basisinformationsblatt ¹	Risikoindikator ²	Lfd. Kosten	Morningstar Rating	ESG Fonds ³	Rendite 3 Jahre (p.a.)	Volatilität 3 Jahre	Fonds-Infoblatt
R66	Templeton Growth (Euro) Fund A(acc)EUR	LU0114760746		4	1,81%	**	Artikel 8	8,85%	11,16%	
Aktienfonds Emerging Markets										
R15	JSS Equity - Systematic Emerging Markets P USD dist	LU0068337053		4	2,07%	*	Artikel 8	9,44%	14,33%	
Branchen-/Themenfonds										
R79	AB - International Health Care Portfolio A Acc	LU0058720904		4	1,94%	****	Artikel 8	0,22%	12,13%	
R26	Fidelity Funds - Global Thematic Opportunities Fund A-USD	LU0048584097		4	1,90%	***	Artikel 8	10,59%	12,71%	
R99	JPMorgan Funds - Europe Dynamic Technologies Fund A (dist) - EUR	LU0104030142		5	1,75%	**	Artikel 8	5,06%	15,52%	
R58	JSS Sustainable Equity - Global Climate 2035 P EUR dist	LU0097427784		4	1,80%	**	Artikel 9	9,65%	11,07%	
R33	Templeton Global Climate Change Fund A(Ydis)EUR	LU0029873410		4	1,82%	****	Artikel 9	9,71%	15,29%	
Index-/Indexorientierte Fonds										
R89	Pictet-Europe Index R EUR	LU0130731713		4	0,75%	****	Artikel 6	12,41%	10,44%	
Renten- und Geldmarktfonds										
F14	Amundi Wandelanleihen	DE0008484957		3	1,13%		Artikel 8	2,69%		
F42	BNY Mellon Euroland Bond Fund EUR A Acc	IE0032722260		2	1,15%	***	Artikel 8	2,91%	4,59%	
R92	UBS (Lux) Money Market Fund - EUR P-acc	LU0006344922		1	0,50%		Artikel 8	2,63%	0,24%	
Vermögensverwaltende Fonds										
R19	JSS Multi Asset - Global Opportunities P EUR dist	LU0058892943		3	1,74%	**	Artikel 8	3,70%	6,95%	
R20	JSS Multi Asset - Thematic Balanced EUR P EUR dist	LU0058893917		3	1,84%	**	Artikel 8	3,74%	7,62%	

1 Spezifische Informationen zu Anlageoptionen

Die spezifischen Informationen zu den Anlageoptionen (Investmentfonds) unserer Versicherungsanlageprodukte finden Sie in den jeweiligen Basisinformationsblättern der Kapitalverwaltungsgesellschaften. Sämtliche dort angegebenen Informationen wie beispielsweise zu Kosten oder Performance-Szenarien beziehen sich ausschließlich auf den entsprechenden Investmentfonds und nicht auf unsere Versicherungsanlageprodukte.

















2 Risikoindikator

Der Risikoindikator wurde den Basisinformationsblättern entnommen.

3 ESG-Fonds

Einordnung gemäß den Angaben der Kapitalverwaltungsgesellschaften. „ESG“-Fonds erfüllen die Anforderungen der Artikel 8 oder 9 der Transparenz-Verordnung. ESG steht für „Environment Social Governance“, also für Umwelt, Soziales und Unternehmensführung.

Die Kapitalverwaltungsgesellschaften (KVG)

Kapitalverwaltungsgesellschaft	Sitz	Internet	Kapitalverwaltungsgesellschaft	Sitz	Internet	Kapitalverwaltungsgesellschaft	Sitz	Internet
AllianceBernstein (Luxembourg) S.à r.l.	Luxemburg		FIL Investment Management (Luxembourg) S. A.	Luxemburg		Pictet Asset Management (Europe) S.A.	Luxemburg	
Allianz Global Investors GmbH	Frankfurt am Main		Franklin Templeton International Services S.à r.l.	Luxemburg		SEB Investment Management AB	Luxemburg	
Amundi Deutschland GmbH	München		Janus Henderson Investors	Luxemburg		Threadneedle Management Luxembourg S.A.	Luxemburg	
Amundi Luxembourg S.A.	Luxemburg		JPMorgan Asset Management (Europe) S.à r.l.	Luxemburg		UBS Fund Management (Luxembourg) S.A.	Luxemburg	
BlackRock (Luxembourg) S.A.	Luxemburg		J. Safra Sarasin Fund Management (Luxembourg) S.A.	Luxemburg		Universal-Investment-Gesellschaft mbH	Frankfurt am Main	
BNY Mellon Fund Management (Luxembourg) S.A.	Luxemburg		Nomura Asset Management Europe KVG mbH	Frankfurt am Main				
DWS Investment GmbH	Deutschland		Ökoworld Lux. S.A.	Luxemburg				

Unter den angegebenen Internetadressen der KVGs können Sie weitere Informationen zu den Fonds erhalten, die wir in unserem Fondssortiment anbieten.



Unter www.continentale.de/fondsservice finden Sie die monatliche Fonds-Wertentwicklung, Informationen zu Änderungen bei Fonds und mehr. Nutzen Sie einfach den nebenstehenden QR-Code.

Vertrauen, das bleibt.

Die Continentale Lebensversicherung AG ist Teil des Continentale Versicherungsverbundes, einem der großen deutschen Versicherer. Ein typischer Versicherungskonzern ist der Verbund jedoch nicht. Denn bereits seit der Gründung der Muttergesellschaft im Jahre 1926 ist er ein „Versicherungsverein auf Gegenseitigkeit“. Daher stellt er die Menschen und ihre Bedürfnisse in den Mittelpunkt.

Nur so kann der Verbund seinen Ansprüchen treu bleiben und nachhaltige Transparenz, Sicherheit und Stabilität bieten. Oder wie wir es nennen: **Vertrauen, das bleibt.**



Continentale Lebensversicherung AG
Baierbrunner Straße 31–33
81379 München
www.continentale.de

Ein Unternehmen des Continentale Versicherungsverbundes auf Gegenseitigkeit